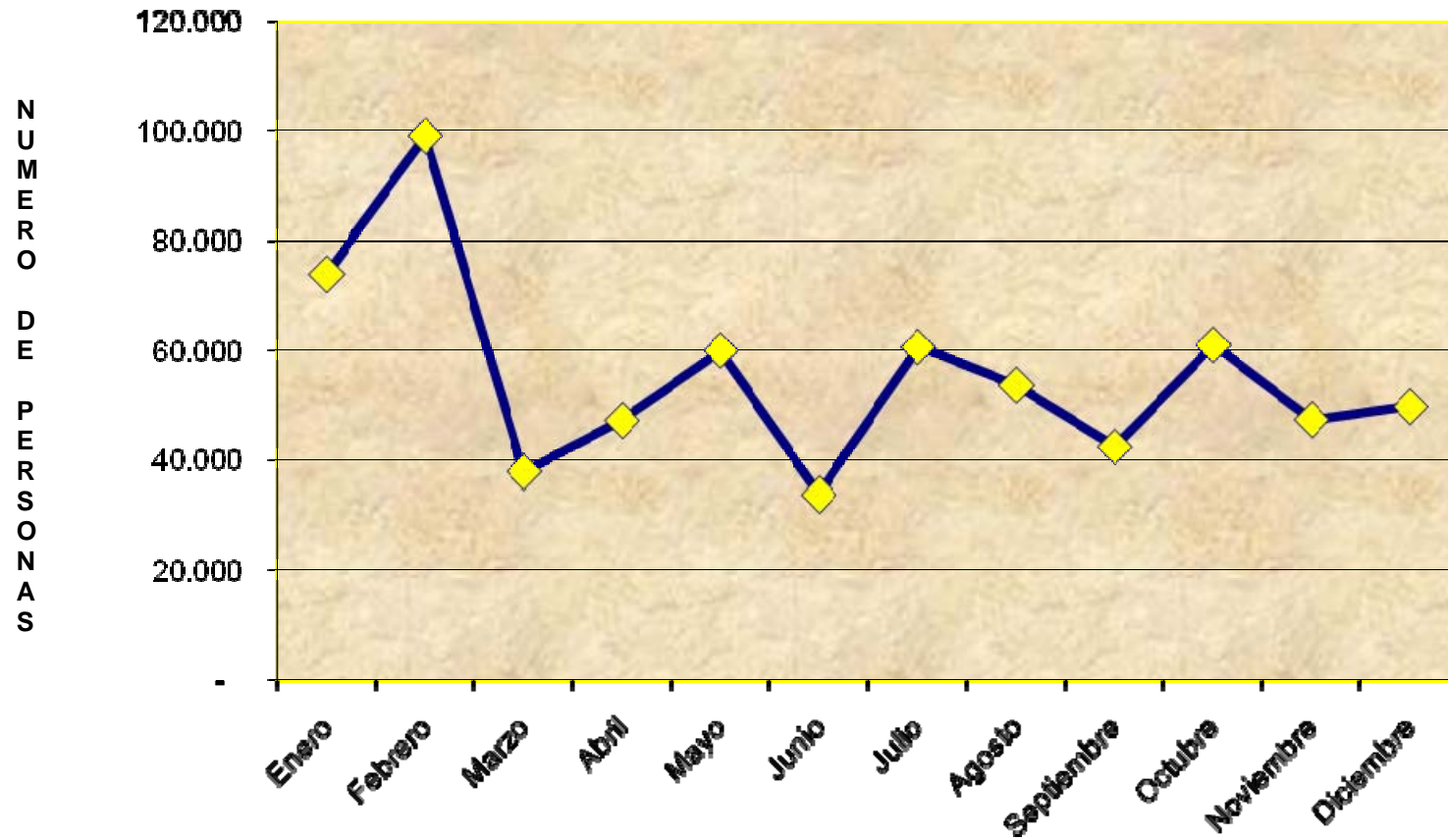


**USUARIOS DE MUSEOS REGIONALES Y ESPECIALIZADOS,
SEGÚN MESES AÑO 2008**

MUSEO	Enero	Febrero	Marzo	Abril	Mayo	Junio	Julio	Agosto	Septiembre	Octubre	Noviembre	Diciembre	TOTAL
B. VICUÑA MACKENNA	691	268	1.704	2.065	2.429	2.308	1.463	2.375	1.020	1.890	1.301	1.673	19.187
PEDAGOGICO	355	188	558	3.402	2.718	1.810	2.210	3.625	1.606	2.655	2.933	1.354	23.414
ARTES DECORATIVAS	846	277	1.704	3.486	3.496	5.062	3.221	5.482	2.365	4.033	3.205	2.555	35.732
REG. ANTOFAGASTA	-	-	-	-	1.627	998	2.388	2.746	1.954	2.222	1.491	1.345	14.771
REG. ATACAMA	505	619	1.026	1.326	1.741	1.165	1.741	1.559	1.100	1.620	1.059	1.002	14.463
ARQ. DE LA SERENA	4.649	5.191	2.795	3.833	6.333	2.242	7.848	5.597	2.898	2.620	2.106	3.111	49.223
G.GONZALEZ VIDELA	2.513	2.391	880	2.160	3.346	1.047	1.981	1.787	1.539	1.035	1.346	1.282	21.307
G.M. DE VICUÑA	13.343	20.260	4.138	4.380	3.365	998	5.117	3.140	4.398	4.409	2.872	5.522	71.942
DEL LIMARI - OVALLE	472	491	626	2.001	1.390	804	1.105	2.358	1.357	2.330	1.354	986	15.274
HIST. NAT. VALPARAISO	6.072	7.517	2.375	5.342	10.788	2.765	9.685	6.964	2.660	6.375	2.706	3.418	66.667
ISLA DE PASCUA	3.850	3.577	2.871	2.326	3.258	3.137	3.639	2.700	3.344	3.745	4.216	3.698	40.361
DE RANCAGUA	2.305	2.978	2.025	4.361	3.532	2.816	3.345	3.528	3.249	8.497	2.610	2.819	42.065
DE TALCA	908	-	-	-	-	-	-	-	-	-	-	-	908
DE LINARES	152	319	139	1.443	725	171	336	1.302	1.069	-	-	-	5.656
DE YERBAS BUENAS	1.166	2.484	1.360	1.871	1.702	1.254	1.117	1.036	1.100	1.173	1.231	1.216	16.710
DE CONCEPCION	1.685	1.397	1.181	1.464	3.006	1.604	4.617	2.124	2.783	6.680	6.194	2.977	35.712
DE CAÑETE	3.083	4.678	565	756	1.373	244	1.125	762	1.213	979	1.847	1.767	18.392
REG. DE LA ARAUCANIA	138	104	1.170	1.578	4.163	2.119	1.598	578	827	1.072	1.079	554	14.980
FUERTE NIEBLA	22.453	35.954	7.633	2.652	2.177	1.466	3.885	2.236	4.232	4.413	4.726	7.766	99.593
REG. DE ANCUD	3.702	4.177	932	973	849	412	2.138	2.075	1.574	1.794	2.239	2.912	23.777
REG. DE MAGALLANES	5.193	5.915	3.888	1.522	1.784	963	1.865	1.484	1.736	2.490	2.165	3.457	32.462
MARTIN GUSINDE P. WILL.	-	402	328	328	340	400	329	280	419	1.122	742	393	5.083
TOTAL	74.081	99.187	37.898	47.269	60.142	33.785	60.753	53.738	42.443	61.154	47.422	49.807	667.679

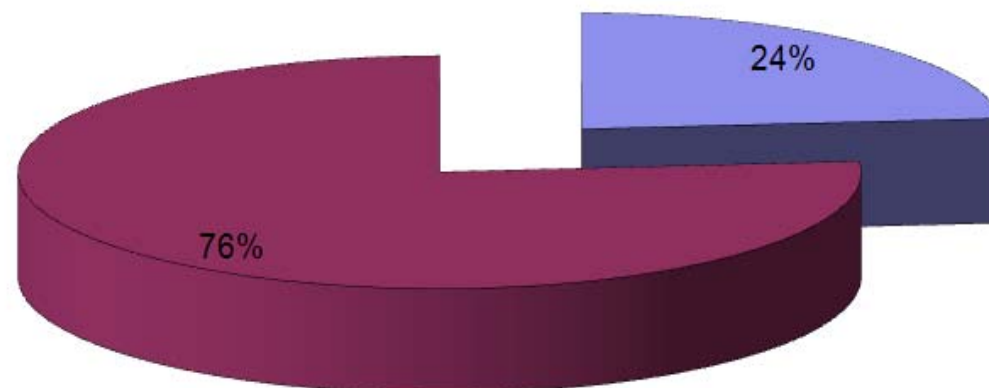
USUARIOS DE MUSEOS REGIONALES Y ESPECIALIZADOS,
SEGÚN MESES AÑO 2008



USUARIOS MUSEOS REGIONALES Y ESPECIALIZADOS SEGÚN TIPO DE ENTRADAS AÑO 2008

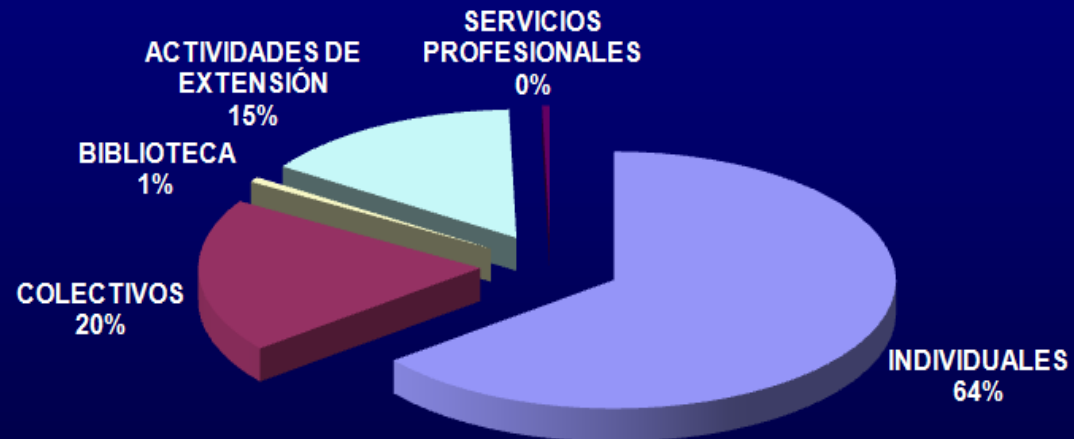
MUSEO	USUARIOS ENTRADA PAGADA				USUARIOS ENTRADA LIBERADA						TOTAL USUARIOS
	MENORES	ADULTOS	TERCERA EDAD	TOTAL	INDIVID- UALES	COLECTIVOS	BIBLIOTECA	ACTIVIDADES DE EXTENSIÓN	SERVICIOS PROFESION ALES	TOTAL	
B. VICUÑA MACKENNA	46	124	2	172	1.291	970	1.352	15.400	2	19.015	19.187
PEDAGOGICO	0	0	0	0	7.892	4.349	99	10.004	1.070	23.414	23.414
ARTES DECORATIVAS	0	0	0	0	3.702	4.939	206	26.724	161	35.732	35.732
REG. ANTOFAGASTA	0	0	0	0	9.714	3.341	42	1.661	13	14.771	14.771
REG. ATACAMA	442	974	0	1.416	4.241	4.221	85	4.500	0	13.047	14.463
ARQ. DE LA SERENA	1.846	6.757	1.389	9.992	23.289	15.653	0	140	149	39.231	49.223
G.GONZALEZ VIDELA	349	1.855	731	2.935	11.184	5.976	0	1.212	0	18.372	21.307
G.M. DE VICUÑA	12.356	21.141	8.510	42.007	11.376	16.561	2	1.996	0	29.935	71.942
DEL LIMARI - OVALLE	0	285	402	687	4.650	7.428	2	2.504	3	14.587	15.274
HIST. NAT. VALPARAISO	1.002	1.840	0	2.842	54.061	6.916	398	2.250	200	63.825	66.667
ISLA DE PASCUA	297	17.357	525	18.179	17.084	0	844	4.183	71	22.182	40.361
DE RANCAGUA	0	1.406	180	1.586	21.375	11.952	413	6.513	226	40.479	42.065
DE TALCA	153	173	36	362	438	77	0	31	0	546	908
DE LINARES	65	137	0	202	1.376	2.339	103	1.544	92	5.454	5.656
DE YERBAS BUENAS	32	737	395	1.164	11.752	543	587	2.176	488	15.546	16.710
DE CONCEPCION	812	1.091	57	1.960	18.209	8.155	0	7.360	28	33.752	35.712
DE CAÑETE	1.319	3.921	64	5.304	4.041	5.472	96	3.479	0	13.088	18.392
REG. DE LA ARAUCANIA	0	0	0	0	8.674	2.276	0	3.906	124	14.980	14.980
FUERTE NIEBLA	8.952	30.969	7.478	47.399	36.047	14.794	83	1.147	123	52.194	99.593
REG. DE ANCUD	1.990	1.511	1.917	5.418	6.437	10.246	94	1.564	18	18.359	23.777
REG. DE MAGALLANES	1.241	13.274	961	15.476	12.115	3.081	0	1.790	0	16.986	32.462
MARTIN GUSINDE P. WILL.	0	0	0	0	2.888	868	11	1.251	65	5.083	5.083
TOTAL	30.902	103.552	22.647	157.101	271.836	129.719	4.417	101.335	2.833	510.140	667.679

USUARIOS MUSEOS REGIONALES Y ESPECIALIZADOS DIBAM 2008, SEGÚN TIPO DE ENTRADAS



■ ENTRADA PAGADA ■ ENTRADA LIBERADA

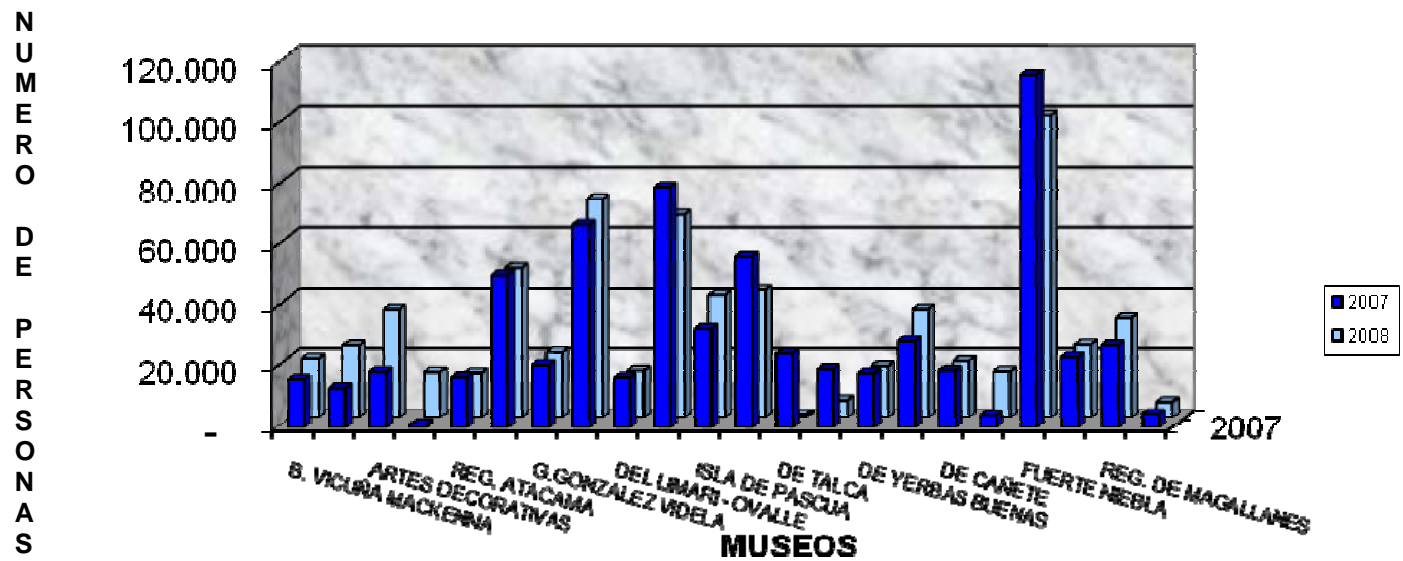
USUARIOS MUSEOS REGIONALES Y ESPECIALIZADOS DIBAM 2008, SEGÚN TIPO DE USUARIO



USUARIOS MUSEOS REGIONALES Y ESPECIALIZADOS
2007 - 2008

MUSEOS	2006	2007
MUSEO B. VICUÑA MACKENNA	16.023	19.187
PEDAGOGICO	13.025	23.414
ARTES DECORATIVAS	18.457	35.732
REG. ANTOF.	1.282	14.771
REG. ATACAMA	16.679	14.463
ARQ. LA SERENA	50.520	49.223
G.GONZALEZ VIDELA	20.773	21.307
DE VICUÑA	66.901	71.942
DEL LIMARI	16.526	15.274
MHN VALPO.	79.521	66.667
ISLA DE PASCUA	32.561	40.361
DE RANCAGUA	56.511	42.065
DE TALCA	24.502	908
DE LINARES	19.295	5.656
DE YERBAS BUENAS	17.992	16.710
DE CONCEPCION	28.562	35.712
DE CAÑETE	18.885	18.392
REG. ARAUCANIA	4.305	14.980
FUERTE NIEBLA	116.623	99.593
REG. DE ANCUD	23.339	23.777
REG. DE MAGALLANES	27.102	32.462
PTO. WILLIAMS	4.905	5.083
TOTAL	674.289	667.679

USUARIOS MUSEOS REGIONALES Y ESPECIALIZADOS DIBAM, SEGÚN AÑOS 2007-2008



RESUMEN ACTIVIDADES DE EXTENSION AL INTERIOR DE LOS MUSEOS REGIONALES Y ESPECIALIZADOS DIBAM DURANTE 2008

MUSEO	Inauguración Exposiciones	Cursos o talleres o seminarios	Charlas o conferencias	Ciclos de cine o video	Presentaciones: conciertos, libros, teatro	Participación ferias, encuentros masivos	Participación eventos o ceremonias	Total Actividades
B. VICUÑA MACKENNA	10	27	25	4	25	6	8	105
PEDAGOGICO	3	7	14	3	6	3	44	80
ARTES DECORATIVAS	17	52	17	1	36	11	27	161
REG. ANTOFAGASTA	5	9	19	1	2	1	1	38
REG. ATACAMA	1	12	5	19	2	0	10	49
ARQ. DE LA SERENA	0	3	1	0	0	0	0	4
G.GONZALEZ VIDELA	6	4	3	0	2	1	2	18
G.M. DE VICUÑA	3	7	3	0	2	0	8	23
DEL LIMARI - OVALLE	11	26	20	5	2	0	5	69
HIST. NAT. VALPARAISO	10	8	4	0	0	0	1	23
ISLA DE PASCUA	6	30	11	3	9	1	5	65
DE RANCAGUA	20	58	15	1	16	0	3	113
DE TALCA	0	1	0	0	1	0	0	2
DE LINARES	6	21	1	1	0	0	0	29
DE YERBAS BUENAS	10	11	16	6	0	4	2	49
DE CONCEPCION	6	56	9	6	0	1	9	87
DE CAÑETE	1	9	3	1	2	3	6	25
REG. DE LA ARAUCANIA	3	8	10	9	5	4	2	41
FUERTE NIEBLA	4	0	1	0	0	0	3	8
REG. DE ANCUD	5	11	3	3	0	0	2	24
REG. DE MAGALLANES	12	2	3	0	11	1	1	30
M. GUSINDE P. WILL.	4	13	11	10	0	1	3	42
TOTAL	143	375	194	73	121	37	142	1.085