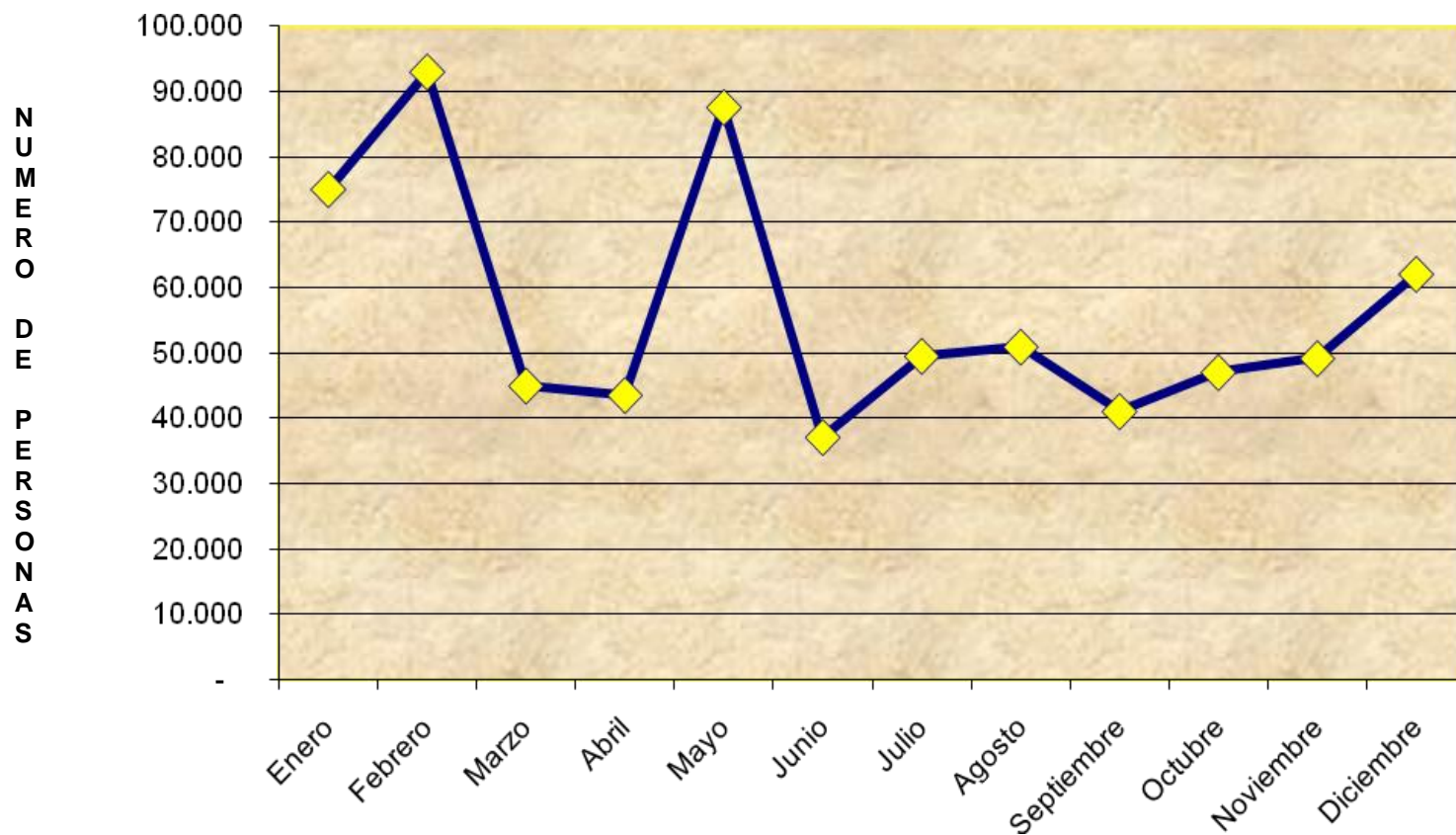


USUARIOS DE MUSEOS REGIONALES Y ESPECIALIZADOS, SEGÚN MESES AÑO 2009

MUSEO	Enero	Febrero	Marzo	Abril	Mayo	Junio	Julio	Agosto	Septiembre	Octubre	Noviembre	Diciembre	TOTAL
B. VICUÑA MACKENNA	929	328	2161	2.389	3.538	1.951	1.068	1.674	1.150	1.473	1.301	1.306	19.268
PEDAGOGICO	321	138	3.387	3.487	2.722	2.692	1.420	2.207	1.557	2.052	1.801	561	22.345
ARTES DECORATIVAS	1.120	312	4.106	4.638	5.896	3.048	2.535	3.614	2.247	1.913	2.290	2.835	34.554
REG. ANTOFAGASTA	942	1.199	2.051	1.267	4.384	1.805	3.026	2.945	2.235	2.520	4.587	3.055	30.016
REG. ATACAMA	530	401	824	981	2.002	1.001	1.106	1.067	1.025	1.503	1.069	716	12.225
ARQ. DE LA SERENA	4.181	4.526	1.683	3.386	9.897	2.794	3.181	.548	2.758	3.225	3.339	5.470	47.988
G.GONZALEZ VIDELA	1.588	1.401	1.487	1.033	4.805	1.468	1.763	1.649	779	1.092	1.115	1.885	20.065
G.M. DE VICUÑA	13.600	20.323	2.862	2.709	756	651	4.718	2.734	3.047	1.376	-	35	52.811
DEL LIMARI - OVALLE	406	527	935	1.620	6.758	1.869	1.334	2.156	1.412	2.328	1.378	940	21.663
HIST. NAT. VALPARAISO	6.040	5.197	3.940	3.700	19.545	2.966	10.106	7.069	2.672	3.113	3.757	7.821	75.926
ISLA DE PASCUA	5.211	4.567	3.932	2.322	2.207	1.604	2.400	2.197	2.319	2.744	2.247	2.318	34.068
DE RANCAGUA	2.520	1.804	1.986	2.986	5.752	8.244	3.425	4.596	4.393	6.668	2.918	5.393	50.685
DE TALCA	-	-	-	-	-	-	-	6.561	4.479	2.646	1.554	1.468	16.708
DE LINARES	-	-	-	-	-	-	-	-	-	-	-	-	-
DE YERBAS BUENAS	1.954	1.416	747	1.707	1.222	612	1.363	1.288	1.267	1.238	1.999	1.441	16.254
DE CONCEPCION	2.659	2.197	1.499	2.173	6.920	1.286	4.147	2.322	2.184	2.306	3.894	4.297	35.884
DE CAÑETE	1.358	1.385	-	-	-	-	-	-	-	-	-	-	2.743
REG. DE LA ARAUCANIA	1.259	1.457	1.000	822	2.989	880	639	1.070	801	1.591	1.624	3.311	17.443
FUERTE NIEBLA	19.301	33.073	6.451	3.817	4.275	2.010	4.793	2.044	4.025	3.778	7.898	12.339	103.804
REG. DE ANCUD	4.754	6.285	1.509	957	1.354	945	1.139	1.089	1.529	1.543	2.099	1.803	25.006
REG. DE MAGALLANES	5.859	6.064	4.181	3.185	2.310	1.053	1.278	972	1.035	3.232	3.730	4.896	37.795
MARTIN GUSINDE P. WILL.	620	531	321	437	363	305	169	213	237	774	649	274	4.893
TOTAL	75.152	93.131	45.062	43.616	87.695	37.184	49.610	51.015	41.151	47.115	49.249	62.164	682.144

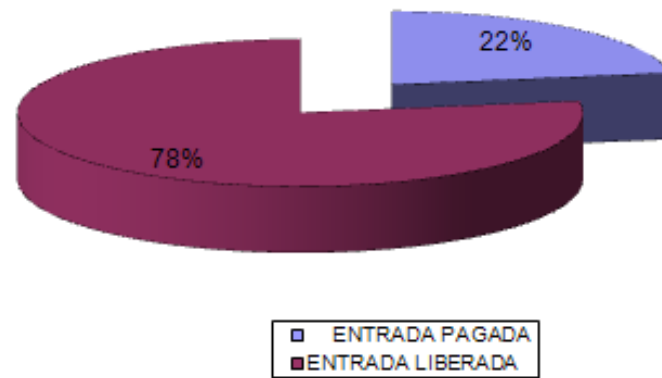
USUARIOS DE MUSEOS REGIONALES Y ESPECIALIZADOS, SEGÚN MESES AÑO 2009



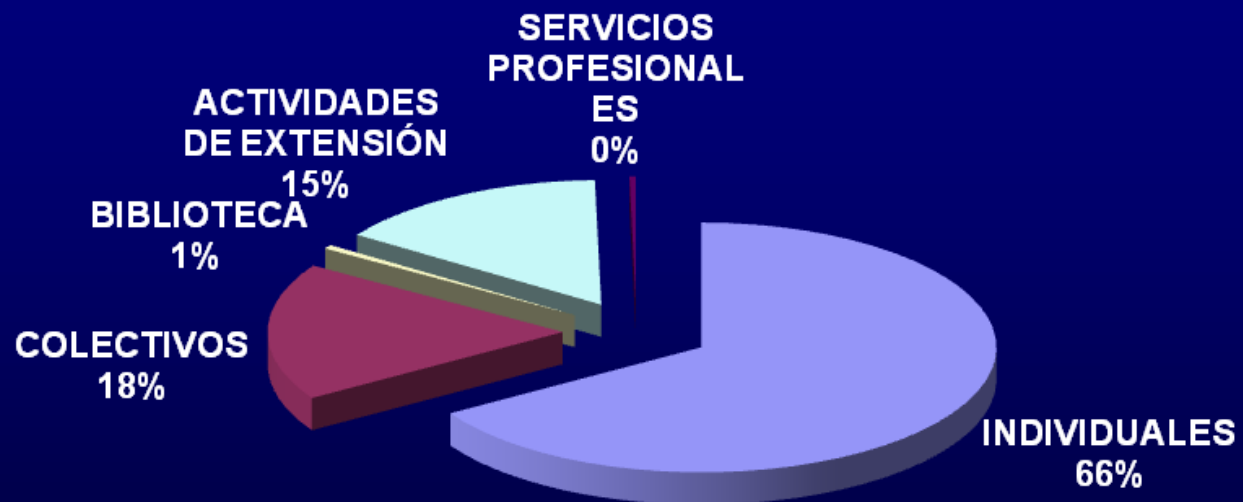
USUARIOS MUSEOS REGIONALES Y ESPECIALIZADOS SEGÚN TIPO DE ENTRADAS AÑO 2009

MUSEO	USUARIOS ENTRADA PAGADA				USUARIOS ENTRADA LIBERADA						TOTAL USUARIOS
	MENORES	ADULTOS	TERCERA EDAD	TOTAL	INDIVI- DUALES	COLECTIVO S	BIBLIOTECA	ACTIVIDADES DE EXTENSIÓN	SERVICIOS PROFESION ALES	TOTAL	
B. VICUÑA MACKENNA	51	200	6	257	2.735	2.992	1.080	1.174	14.022	-	19.268
PEDAGOGICO	0	0	0	0	3.700	3.700	6.802	96	11.364	383	22.345
ARTES DECORATIVAS	0	0	0	0	2.890	2.890	5.065	190	26.157	252	34.554
REG. ANTOFAGASTA	870	2.229	490	3.589	15.844	19.433	7.789	202	2.293	299	30.016
REG. ATACAMA	388	896	0	1.284	4.658	5.942	3.248	44	2.991	-	12.225
ARQ. DE LA SERENA	1.936	6.640	554	9.130	26.358	35.488	12.276	-	47	177	47.988
G.GONZALEZ VIDELA	542	1.316	741	2.599	10.995	13.594	5.262	-	1.176	33	20.065
G.M. DE VICUÑA	11.870	21.044	5.751	38.665	7.496	46.161	5.875	-	775	-	52.811
DEL LIMARI - OVALLE	0	403	549	952	9.380	10.332	7.308	2	3.993	28	21.663
HIST. NAT. VALPARAISO	888	2.139	48	3.075	64.800	67.875	6.217	363	1.277	194	75.926
ISLA DE PASCUA	383	15.380	492	16.255	12.536	28.791	765	682	3.753	77	34.068
DE RANCAGUA	0	1.158	529	1.687	24.241	25.928	14.074	175	10.140	368	50.685
DE TALCA	0	0	0	0	5.859	5.859	5.401	33	5.415	-	16.708
DE LINARES	0	0	0	0	0	-	-	-	-	-	0
DE YERBAS BUENAS	0	564	691	1.255	8.885	10.140	1.818	519	3.544	233	16.254
DE CONCEPCION	923	1.514	139	2.576	19.582	22.158	7.989	-	5.718	19	35.884
DE CAÑETE	301	1.267	0	1.568	933	2.501	84	-	158	-	2.743
REG. DE LA ARAUCANIA	0	0	0	0	10.326	10.326	3.127	-	3.858	132	17.443
FUERTE NIEBLA	11.438	31.556	6.524	49.518	37.780	87.298	14.923	17	1.566	-	103.804
REG. DE ANCUD	2.014	1.708	2.179	5.901	9.875	15.776	7.432	20	1.763	15	25.006
REG. DE MAGALLANES	0	12.999	1.862	14.861	16.440	31.301	3.869	-	2.625	-	37.795
MARTIN GUSINDE P. WILL.	0	0	0	0	2.698	2.698	1.071	13	932	179	4.893
TOTAL	31.604	101.013	20.555	153.172	298.011	451.183	121.475	3.530	103.567	2.389	682.144

**USUARIOS DE MUSEOS REGIONALES Y ESPECIALIZADOS DIBAM
2009, SEGÚN TIPO DE ENTRADA**



USUARIOS MUSEOS REGIONALES Y ESPECIALIZADOS DIBAM 2009, SEGÚN TIPO DE USUARIO



USUARIOS MUSEOS REGIONALES Y ESPECIALIZADOS 2008 - 2009

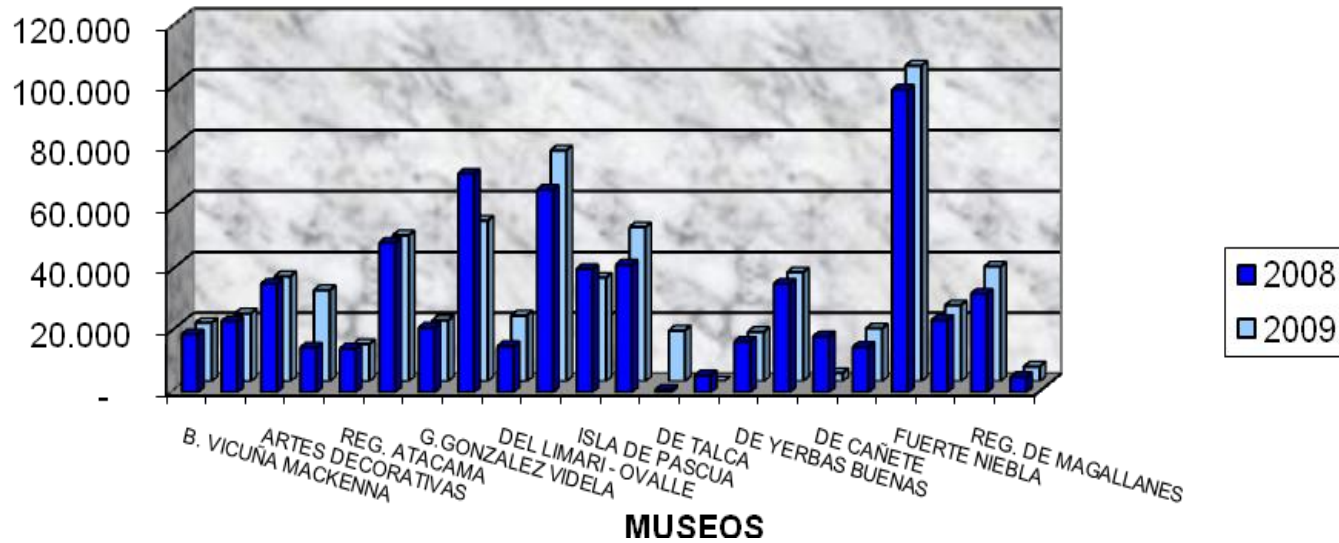
MUSEOS	2008	2009
MUSEO B. VICUÑA MACKENNA	19.187	19.268
PEDAGOGICO	23.414	22.345
ARTES DECORATIVAS	35.732	34.554
REG. ANTOF.	14.771	30.016
REG. ATACAMA	14.463	12.225
ARQ. LA SERENA	49.223	47.988
G.GONZALEZ VIDELA	21.307	20.065
DE VICUÑA	71.942	52.811
DEL LIMARI	15.274	21.663
MHN VALPO.	66.667	75.926
ISLA DE PASCUA	40.361	34.068
DE RANCAGUA	42.065	50.685
DE TALCA	908	16.708
DE LINARES	5.656	-
DE YERBAS BUENAS	16.710	16.254
DE CONCEPCION	35.712	35.884
DE CAÑETE	18.392	2.743
REG. ARAUCANIA	14.980	17.443
FUERTE NIEBLA	99.593	103.804
REG. DE ANCUD	23.777	25.006
REG. DE MAGALLANES	32.462	37.795
PTO. WILLIAMS	5.083	4.893
TOTAL	667.679	682.144

USUARIOS MUSEOS REGIONALES Y ESPECIALIZADOS DIBAM, SEGÚN AÑOS 2008-2009

N
U
M
E
R
O

D
E

P
E
R
S
O
N
A
S



RESUMEN ACTIVIDADES DE EXTENSION AL INTERIOR DE LOS MUSEOS REGIONALES Y ESPECIALIZADOS DIBAM DURANTE 2009

MUSEO	Inauguración Exposiciones	Cursos o talleres o seminarios	Charlas o conferencias	Ciclos de cine o video	Presentaciones: conciertos, libros, teatro	Participación ferias, encuentros masivos	Participación eventos o ceremonias	Total Actividades
B. VICUÑA MACKENNA	5	40	28	0	26	4	19	122
PEDAGOGICO	8	4	2	0	4	2	55	75
ARTES DECORATIVAS	18	43	17	1	22	27	21	149
REG. ANTOFAGASTA	9	13	10	9	2	0	8	51
REG. ATACAMA	2	4	1	29	3	0	4	43
ARQ. DE LA SERENA	0	3	0	0	0	0	0	3
G.GONZALEZ VIDELA	9	2	1	0	2	0	4	18
G.M. DE VICUÑA	0	1	1	2	3	0	4	11
DEL LIMARI - OVALLE	10	40	11	2	3	0	7	73
HIST. NAT. VALPARAISO	6	6	5	0	0	3	0	20
ISLA DE PASCUA	5	28	23	4	3	2	6	71
DE RANCAGUA	26	106	8	0	14	1	2	157
DE TALCA	5	6	3	2	3	0	4	23
DE LINARES	0	0	0	0	0	0	0	0
DE YERBAS BUENAS	7	13	9	3	1	3	5	41
DE CONCEPCION	11	38	8	0	6	11	10	84
DE CAÑETE	0	0	0	0	1	0	1	2
REG. DE LA ARAUCANIA	4	6	3	16	6	4	8	47
FUERTE NIEBLA	2	1	4	1	1	0	5	14
REG. DE ANCUD	4	10	2	3	3	3	6	31
REG. DE MAGALLANES	20	1	6	1	5	0	7	40
M. GUSINDE P. WILL.	9	6	5	5	0	1	3	29
TOTAL	160	371	147	78	108	61	179	1.104