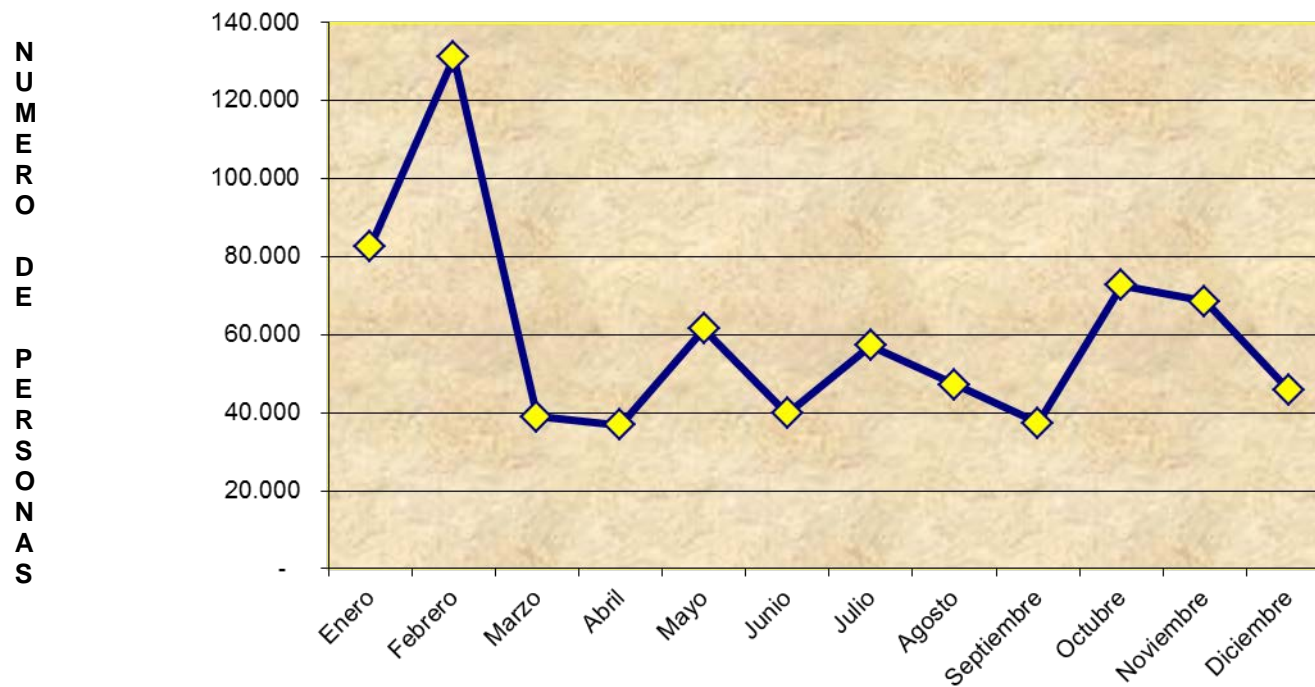


## USUARIOS DE MUSEOS REGIONALES Y ESPECIALIZADOS, SEGÚN MESES AÑO 2013

MUSEO	Enero	Febrero	Marzo	Abril	Mayo	Junio	Julio	Agosto	Septiembre	Octubre	Noviembre	Diciembre	TOTAL
B. VICUÑA MACKENNA	603	378	503	829	1.833	697	1.034	1.441	551	1.090	1.338	689	10.986
PEDAGOGICO	1.362	448	1.223	2.896	2.838	2.531	1.028	3.382	2.738	6.658	3.828	2.124	31.056
ARTES DECORATIVAS	863	546	750	2.003	2.451	2.082	1.879	3.112	2.163	4.229	1.854	3.056	24.988
DE ANTOFAGASTA	2.062	5.382	1.849	1.659	6.645	1.226	1.945	1.697	1.040	2.041	1.331	1.109	27.986
REG. ATACAMA	671	856	734	811	2.547	1.080	1.512	1.642	1.000	1.326	1.212	832	14.223
ARQ. DE LA SERENA	4.966	6.043	5.758	3.379	5.033	2.267	4.897	3.616	2.394	3.626	2.915	2.298	47.192
G.GONZALEZ VIDELA	1.428	2.168	1.001	952	2.009	1.178	2.357	1.305	780	1.310	948	360	15.796
G.M. DE VICUÑA	14.242	22.358	3.755	5.307	3.919	2.234	6.605	3.607	3.079	5.370	5.855	4.658	80.989
DEL LIMARI - OVALLE	1.000	1.097	1.369	2.461	3.345	1.917	2.240	5.276	1.176	3.677	1.710	910	26.178
HIST. NAT. VALPARAISO	10.931	10.725	4.192	1.539	8.057	7.371	10.920	5.518	5.568	17.163	12.635	8.983	103.602
ISLA DE PASCUA	3.143	2.597	1.066	151	1.898	2.835	1.536	1.517	1.228	1.185	1.437	1.375	19.968
DE RANCAGUA	1.105	601	856	859	1.482	2.118	1.352	1.696	1.097	2.893	4.376	1.106	19.541
DE TALCA	-	-	-	-	-	-	-	-	-	-	-	-	-
DE LINARES	1.522	1.259	934	1.533	2.208	2.158	2.350	2.397	1.752	2.382	2.660	2.445	23.600
DE YERBAS BUENAS	1.108	2.211	841	3.903	1.441	867	963	1.215	1.842	1.610	1.273	558	17.832
DE CONCEPCION	1.461	1.750	1.425	1.186	2.978	1.795	4.242	2.020	1.384	4.512	8.198	3.854	34.805
DE CAÑETE	2.153	3.196	965	1.071	1.559	2.267	2.201	511	499	1.108	2.541	2.423	20.494
REG. DE LA ARAUCANIA	4.201	2.017	1.360	2.206	4.043	2.389	1.555	2.005	1.058	3.043	2.626	1.646	28.149
CASTILLO DE NIEBLA	22.339	51.609	5.086	703	1.000	585	4.660	2.068	4.278	2.547	4.337	2.000	101.212
REG. DE ANCUD	4.617	9.261	1.655	1.281	1.363	479	1.643	1.639	1.210	2.471	3.234	1.755	30.608
REG. DE MAGALLANES	1.593	5.783	2.761	1.769	4.282	1.439	1.878	1.313	2.130	3.741	3.444	2.892	33.025
MARTIN GUSINDE P. WILLIAMS	1.258	870	836	398	585	220	391	253	439	681	743	771	7.445
<b>TOTAL</b>	<b>83.863</b>	<b>105.125</b>	<b>43.642</b>	<b>43.364</b>	<b>55.130</b>	<b>32.954</b>	<b>52.209</b>	<b>47.027</b>	<b>48.322</b>	<b>54.173</b>	<b>66.692</b>	<b>52.602</b>	<b>719.675</b>

## USUARIOS DE MUSEOS REGIONALES Y ESPECIALIZADOS, SEGÚN MESES AÑO 2013

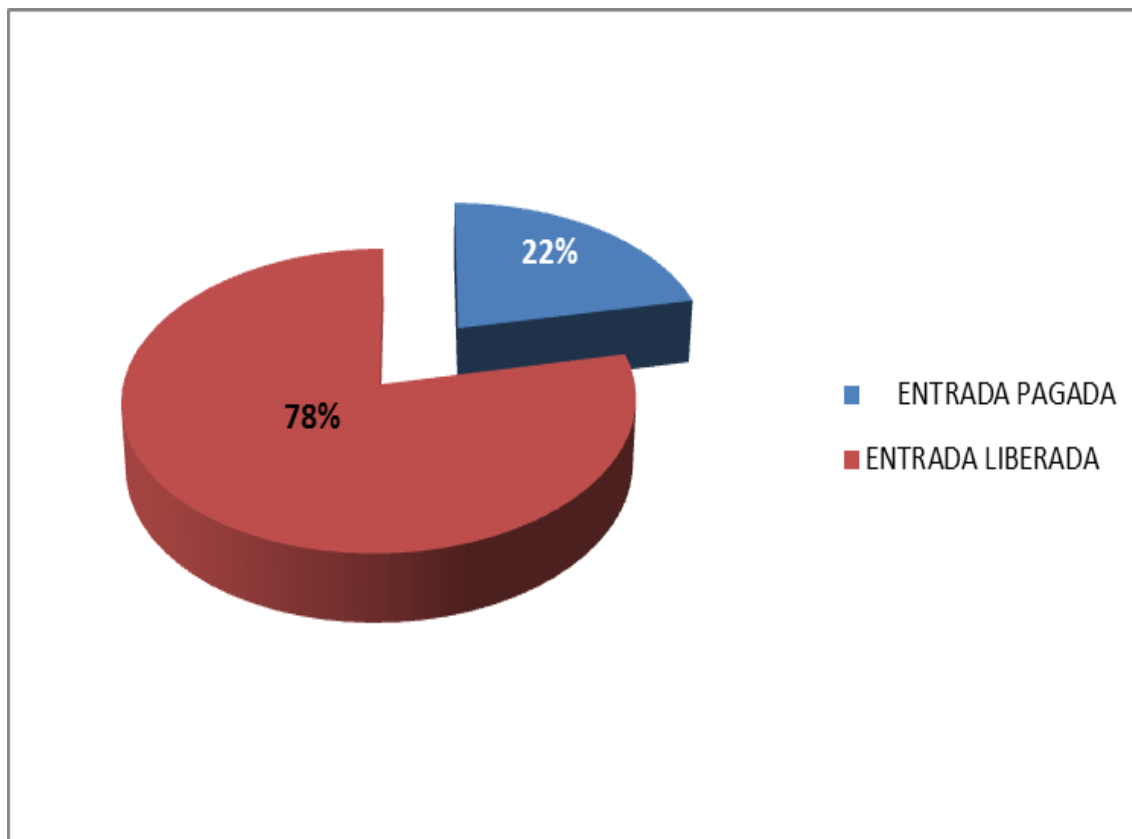


## USUARIOS MUSEOS REGIONALES Y ESPECIALIZADOS SEGÚN TIPO DE ENTRADAS AÑO 2013

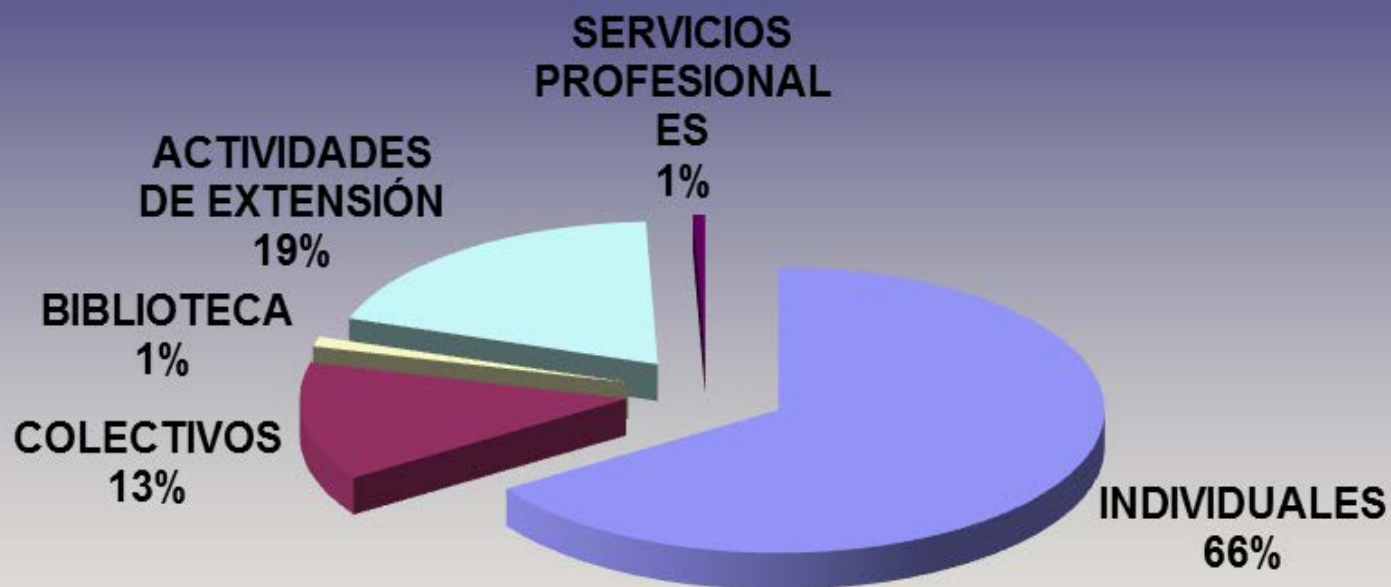
MUSEO	USUARIOS ENTRADA PAGADA				USUARIOS ENTRADA LIBERADA						TOTAL USUARIOS
	MENORES	ADULTOS	TERCERA EDAD	TOTAL	INDIVI- DUALES	COLECTIVO S	BIBLIOTECA	ACTIVIDADES DE EXTENSIÓN	SERVICIOS PROFESION ALES	TOTAL	
B. VICUÑA MACKENNA	49	719	9	<b>777</b>	2.449	551	390	6.562	257	<b>10.209</b>	<b>10.986</b>
PEDAGOGICO	0	0	0	<b>0</b>	3.700	6.638	55	19.777	886	<b>31.056</b>	<b>31.056</b>
ARTES DECORATIVAS	0	0	0	<b>0</b>	2.948	4.343	175	17.215	307	<b>24.988</b>	<b>24.988</b>
DE ANTOFAGASTA	611	3.322	762	<b>4.695</b>	6.802	2.709	30	12.523	1.227	<b>23.291</b>	<b>27.986</b>
REG. ATACAMA	937	3.316	29	<b>4.282</b>	4.117	3.365	-	2.459	-	<b>9.941</b>	<b>14.223</b>
ARQ. DE LA SERENA	2.768	13.573	1.103	<b>17.444</b>	15.772	11.275	-	2.701	-	<b>29.748</b>	<b>47.192</b>
G.GONZALEZ VIDELA	802	1.368	452	<b>2.622</b>	8.436	3.703	-	1.035	-	<b>13.174</b>	<b>15.796</b>
G.M. DE VICUÑA	11.293	21.737	9.710	<b>42.740</b>	21.642	9.749	4.182	2.676	-	<b>38.249</b>	<b>80.989</b>
DEL LIMARI - OVALLE	0	498	1.728	<b>2.226</b>	13.500	5.195	4	5.253	-	<b>23.952</b>	<b>26.178</b>
HIST. NAT. VALPARAISO	0	0	0	<b>0</b>	93.057	3.967	35	6.337	206	<b>103.602</b>	<b>103.602</b>
ISLA DE PASCUA	763	9.091	2.403	<b>12.257</b>	788	622	777	5.509	15	<b>7.711</b>	<b>19.968</b>
DE RANCAGUA	0	0	0	<b>0</b>	4.986	3.773	-	10.471	311	<b>19.541</b>	<b>19.541</b>
DE TALCA	0	0	0	<b>0</b>	0	-	-	-	-	<b>-</b>	<b>0</b>
DE LINARES	178	407	1.071	<b>1.656</b>	7.288	5.719	189	8.595	153	<b>21.944</b>	<b>23.600</b>
DE YERBAS BUENAS	114	1.019	653	<b>1.786</b>	7.624	1.720	349	6.222	131	<b>16.046</b>	<b>17.832</b>
DE CONCEPCION	1.082	1.786	112	<b>2.980</b>	13.467	8.940	-	9.418	-	<b>31.825</b>	<b>34.805</b>
DE CAÑETE	720	4.006	1.179	<b>5.905</b>	5.373	6.083	-	3.133	-	<b>14.589</b>	<b>20.494</b>
REG. DE LA ARAUCANIA	1.042	631	0	<b>1.673</b>	10.490	6.143	-	9.494	349	<b>26.476</b>	<b>28.149</b>
CASTILLO DE NIEBLA	4.300	31.017	4.965	<b>40.282</b>	58.746	931	185	1.018	50	<b>60.930</b>	<b>101.212</b>
REG. DE ANCUD	1.356	1.711	3.338	<b>6.405</b>	13.366	7.872	4	2.961	-	<b>24.203</b>	<b>30.608</b>
REG. DE MAGALLANES	100	6.844	1.558	<b>8.502</b>	17.584	2.762	35	3.897	245	<b>24.523</b>	<b>33.025</b>
MARTIN GUSINDE P. WILLIAMS	0	0	0	<b>0</b>	4.347	516	1.558	934	90	<b>7.445</b>	<b>7.445</b>
<b>TOTAL</b>	<b>26.115</b>	<b>101.045</b>	<b>29.072</b>	<b>156.232</b>	<b>316.482</b>	<b>96.576</b>	<b>7.968</b>	<b>138.190</b>	<b>4.227</b>	<b>563.443</b>	<b>719.675</b>

---

## USUARIOS DE MUSEOS REGIONALES Y ESPECIALIZADOS, SEGÚN TIPO DE ENTRADA AÑO 2013



# USUARIOS MUSEOS REGIONALES Y ESPECIALIZADOS DIBAM 2013, SEGÚN TIPO DE USUARIO

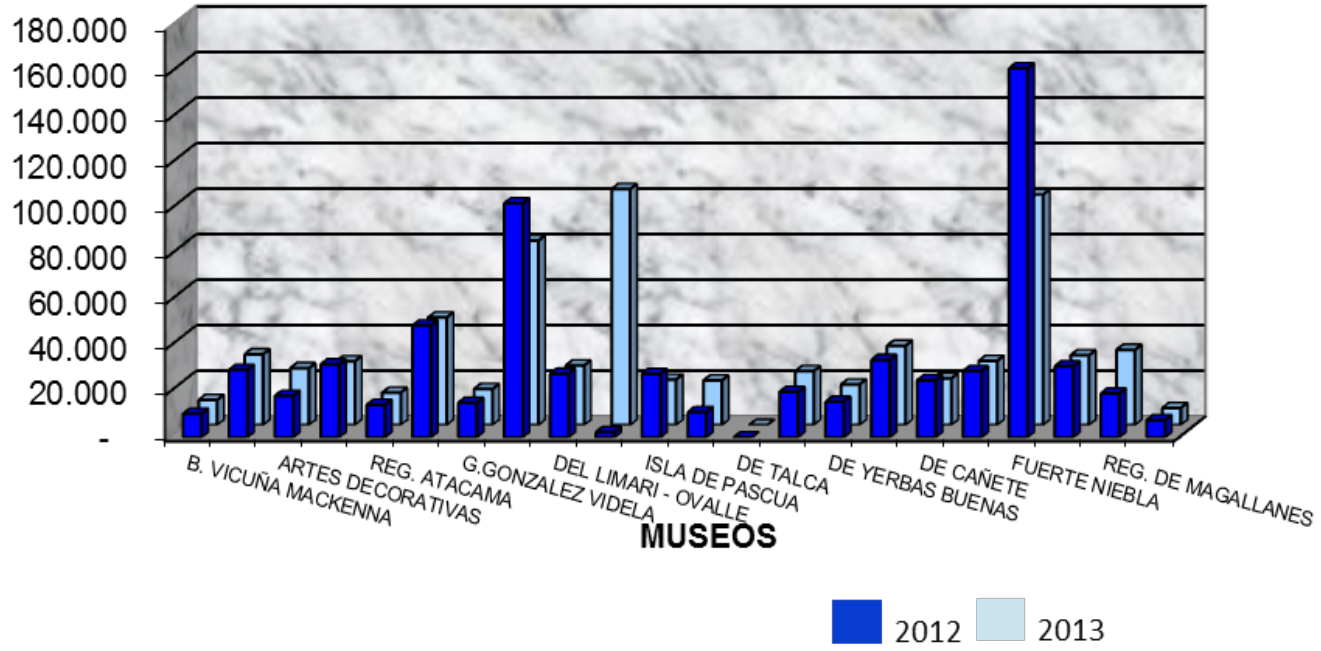


## USUARIOS MUSEOS REGIONALES Y ESPECIALIZADOS 2012 - 2013

MUSEOS	2012	2013
B. VICUÑA MACKENNA	10.330	10.986
PEDAGOGICO	29.639	31.056
ARTES DECORATIVAS	18.183	24.988
DE ANTOFAGASTA	32.069	27.986
REG. ATACAMA	14.258	14.223
ARQ. DE LA SERENA	49.126	47.192
G.GONZALEZ VIDELA	15.259	15.796
G.M. DE VICUÑA	102.759	80.989
DEL LIMARI - OVALLE	27.969	26.178
HIST. NAT. VALPARAISO	2.350	103.602
ISLA DE PASCUA	27.942	19.968
DE RANCAGUA	11.068	19.541
DE TALCA	0	0
DE LINARES	19.978	23.600
DE YERBAS BUENAS	15.674	17.832
DE CONCEPCION	34.025	34.805
DE CAÑETE	25.125	20.494
REG. DE LA ARAUCANIA	29.128	28.149
CASTILLO DE NIEBLA	162.069	101.212
REG. DE ANCUD	31.270	30.608
REG. DE MAGALLANES	19.281	33.025
MARTIN GUSINDE P. WILLIAMS	7.601	7.445
<b>TOTAL</b>	<b>685.103</b>	<b>719.675</b>

## USUARIOS MUSEOS REGIONALES Y ESPECIALIZADOS DIBAM AÑOS 2012 Y 2013

N  
U  
M  
E  
R  
O  
  
D  
E  
  
P  
E  
R  
S  
O  
N  
A  
S



## RESUMEN ACTIVIDADES DE EXTENSION AL INTERIOR DE LOS MUSEOS REGIONALES Y ESPECIALIZADOS DIBAM DURANTE 2013

MUSEO	Inauguración Exposiciones	Cursos o talleres o seminarios	Charlas o conferencias	Ciclos de cine o video	Presentaciones: conciertos, libros, teatro	Participación ferias, encuentros masivos	Participación eventos o ceremonias	Total Actividades
B. VICUÑA MACKENNA	17	39	20	0	23	1	7	<b>107</b>
PEDAGOGICO	5	91	1	1	11	2	11	<b>122</b>
ARTES DECORATIVAS	8	93	15	0	30	15	23	<b>184</b>
DE ANTOFAGASTA	14	22	25	11	1	7	8	<b>88</b>
REG. ATACAMA	0	2	11	0	1	1	8	<b>23</b>
ARQ. DE LA SERENA	1	20	7	0	1	0	23	<b>52</b>
G.GONZALEZ VIDELA	6	6	6	0	1	0	3	<b>22</b>
G.M. DE VICUÑA	7	9	3	1	18	2	7	<b>47</b>
DEL LIMARI - OVALLE	13	66	11	1	4	2	6	<b>103</b>
HIST. NAT. VALPARAISO	1	5	18	0	0	0	8	<b>32</b>
ISLA DE PASCUA	12	24	20	8	8	2	5	<b>79</b>
DE RANCAGUA	20	100	7	0	20	0	2	<b>149</b>
DE TALCA	0	0	0	0	0	0	0	<b>0</b>
DE LINARES	2	83	10	20	5	0	19	<b>139</b>
DE YERBAS BUENAS	0	10	0	0	1	14	2	<b>27</b>
DE CONCEPCION	16	48	10	23	0	1	22	<b>120</b>
DE CAÑETE	1	29	7	3	1	1	10	<b>52</b>
REG. DE LA ARAUCANIA	1	39	16	6	29	11	6	<b>108</b>
CASTILLO DE NIEBLA	0	6	2	0	0	0	5	<b>13</b>
REG. DE ANCUD	8	16	3	15	3	1	5	<b>51</b>
REG. DE MAGALLANES	8	15	10	9	12	3	8	<b>65</b>
MARTIN GUSINDE P. WILLIAMS	3	10	4	5	4	0	1	<b>27</b>
<b>TOTAL</b>	<b>143</b>	<b>733</b>	<b>206</b>	<b>103</b>	<b>173</b>	<b>63</b>	<b>189</b>	<b>1.610</b>



