

Abril 2026

# Estadísticas de personas usuarias en museos regionales y especializados coordinados por la Subdirección Nacional de Museos

Servicio Nacional del Patrimonio Cultural  
2025



TRABAJANDO  
PARA USTED

## ANTECEDENTES

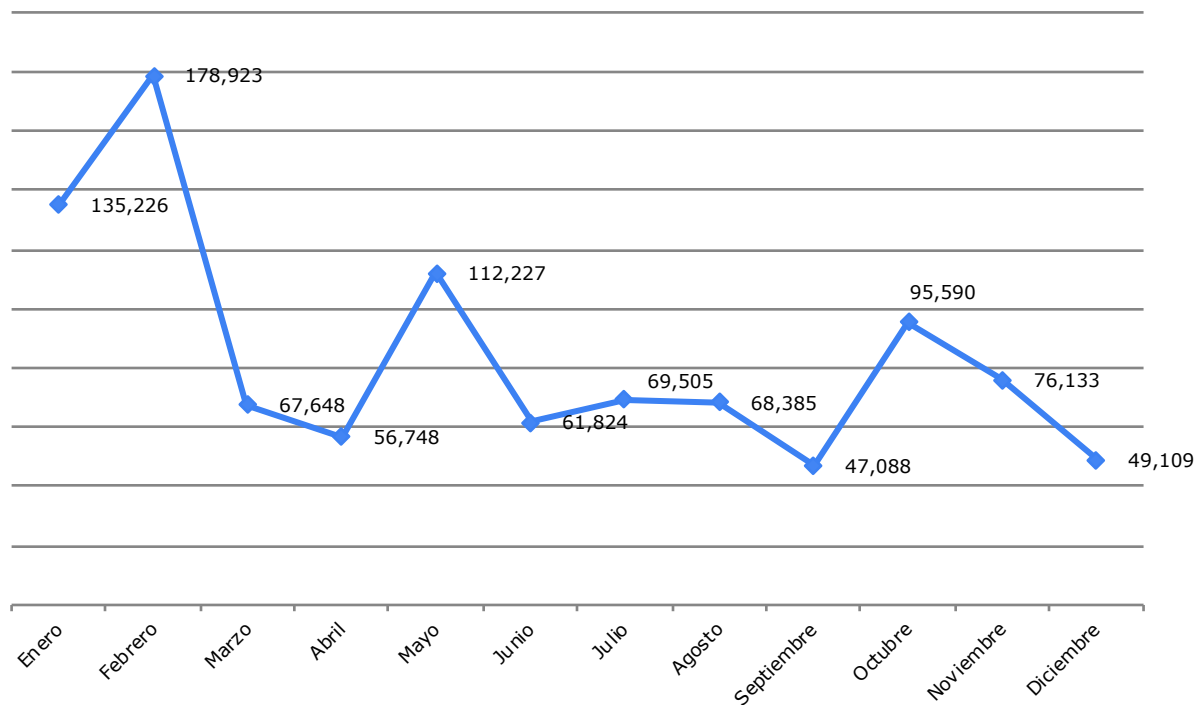
- El año 2025 los museos regionales y especializados coordinados por la Subdirección Nacional de Museos recibieron 1.018.406 personas usuarias.
- Las alzas más relevantes para este periodo se dieron en los meses de enero, febrero, mayo y octubre. El aumento de enero y febrero se relaciona con la temporada estival, mientras que los de mayo y octubre con los hitos patrimoniales del Día de los Patrimonios (24 y 25 de mayo) y Noche de Museos (24 de octubre).
- Las estadísticas 2025 muestran un aumento sostenido por cuarto año consecutivo, alcanzando cifras cercanas a las del período previo a la pandemia de COVID-19, cuando se registraron 1.210.075 personas en 2019.

# Tabla 1. Cantidad de usuarios/as de museos regionales y especializados. Enero-diciembre 2025

| Museo  | Enero          | Febrero        | Marzo         | Abril         | Mayo           | Junio         | Julio         | Agosto        | Septiembre    | Octubre       | Noviembre     | Diciembre     | Total            |
|--|----------------|----------------|---------------|---------------|----------------|---------------|---------------|---------------|---------------|---------------|---------------|---------------|------------------|
| Ciudadano Vicuña Mackenna                              | 3.388          | 2.433          | 2.103         | 3.432         | 4.830          | 3.085         | 2.992         | 2.295         | 2.517         | 3.350         | 1.753         | 1.561         | 33.739           |
| de la Educación Gabriela Mistral                       | 2.003          | 861            | 1.369         | 2.822         | 6.667          | 2.709         | 3.526         | 4.306         | 4.187         | 6.268         | 4.717         | 2.718         | 42.153           |
| Artes Decorativas e Histórico Dominicó                 | 845            | 262            | 494           | 885           | 2.822          | 1.431         | 1.707         | 2.103         | 743           | 1.623         | 1.823         | 494           | 15.232           |
| de Antofagasta   | 2.623          | 1.762          | 208           | -             | 7.548          | 254           | -             | -             | 1             | 625           | 50            | 533           | 13.604           |
| Regional de Atacama                                    | -              | -              | -             | 74            | 422            | -             | -             | -             | -             | -             | -             | -             | 496              |
| Arqueológico de La Serena                              | 9.619          | 14.970         | 6.738         | 5.337         | 11.676         | 9.464         | 9.689         | 9.656         | 6.673         | 11.795        | 8.057         | 6.222         | 109.896          |
| Histórico Gabriel González Videla                      | 4.279          | 5.058          | 1.692         | 1.527         | 4.877          | 1.933         | 1.976         | 1.957         | 1.643         | 3.756         | 1.126         | 1.363         | 31.187           |
| Gabriela Mistral de Vicuña                             | 21.570         | 43.206         | 5.394         | 6.476         | 8.233          | 8.864         | 8.301         | 5.609         | 4.113         | 8.812         | 11.507        | 6.155         | 138.240          |
| Del Limarí   | 1.032          | 1.070          | 551           | 501           | 718            | 563           | 1.886         | 1.595         | 883           | 1.560         | 1.242         | 596           | 12.197           |
| Historia Natural de Valparaíso                         | 9.973          | 8.660          | 4.325         | 4.890         | 11.113         | 6.616         | 6.933         | 6.577         | 4.186         | 10.223        | 6.227         | 3.625         | 83.348           |
| Rapa Nui   | -              | -              | -             | -             | -              | -             | -             | -             | -             | -             | -             | -             | -                |
| Regional de Rancagua                                   | 1.181          | 1.170          | 2.013         | 2.590         | 8.386          | 2.112         | 2.857         | 3.510         | 2.207         | 3.642         | 1.890         | 1.464         | 33.022           |
| O'Higginiano y de Bellas Artes de Talca                | 3.045          | 2.798          | 1.869         | 1.901         | 8.456          | 2.095         | 2.169         | 4.119         | 1.860         | 4.029         | 2.656         | 1.496         | 36.493           |
| Arte y Artesanía de Linares                            | 971            | 854            | 1.001         | 1.095         | 2.321          | 1.522         | 1.272         | 1.644         | 608           | 1.181         | 1.308         | 886           | 14.663           |
| Histórico de Yervas Buenas                             | 1.073          | 962            | 298           | 897           | 2.427          | 537           | 691           | 1.007         | 489           | 732           | 511           | 384           | 10.008           |
| Historia Natural de Concepción                         | 7.642          | 5.334          | 5.715         | 7.771         | 9.194          | 7.360         | 6.768         | 6.427         | 4.567         | 10.767        | 7.621         | 3.381         | 82.547           |
| Mapuche de Cañete- Ruka Kimvn Taiñ Volil - Juan Cayupi | -              | -              | -             | -             | 64             | 85            | 51            | 73            | 67            | 1.088         | 66            | 124           | 1.618            |
| Regional de La Araucanía de Sitio Castillo de Niebla   | 3.378          | 3.299          | 3.417         | 2.061         | 7.253          | 2.065         | 2.623         | 3.044         | 2.119         | 4.819         | 3.701         | 1.324         | 39.103           |
|  | 49.683         | 71.828         | 25.259        | 10.448        | 9.214          | 7.589         | 11.359        | 8.632         | 7.318         | 14.060        | 17.753        | 11.488        | 244.631          |
| Regional de Ancud                                      | 7.263          | 8.834          | 2.692         | 1.461         | 1.654          | 1.581         | 1.867         | 1.691         | 1.323         | 2.268         | 1.019         | 1.870         | 33.523           |
| Regional de Aysén                                      | 4.534          | 4.667          | 2.003         | 2.268         | 3.951          | 1.696         | 2.557         | 3.731         | 1.305         | 4.227         | 2.536         | 2.698         | 36.173           |
| Regional de Magallanes                                 | 63             | 30             | 20            | 12            | 2              | 26            | 72            | 46            | 47            | 54            | 28            | 13            | 413              |
| Territorial Yagan Usi - Martín González Calderón       | 1.061          | 865            | 487           | 300           | 399            | 237           | 209           | 363           | 232           | 711           | 542           | 714           | 6.120            |
| <b>Total</b>   | <b>135.226</b> | <b>178.923</b> | <b>67.648</b> | <b>56.748</b> | <b>112.227</b> | <b>61.824</b> | <b>69.505</b> | <b>68.385</b> | <b>47.088</b> | <b>95.590</b> | <b>76.133</b> | <b>49.109</b> | <b>1.018.406</b> |

Fuente: Elaboración propia, Subdirección Nacional de Museos, 2025.  
N 1.018.406

## Gráfico 1. Cantidad de usuarios/as museos regionales y especializados. Enero-diciembre 2025



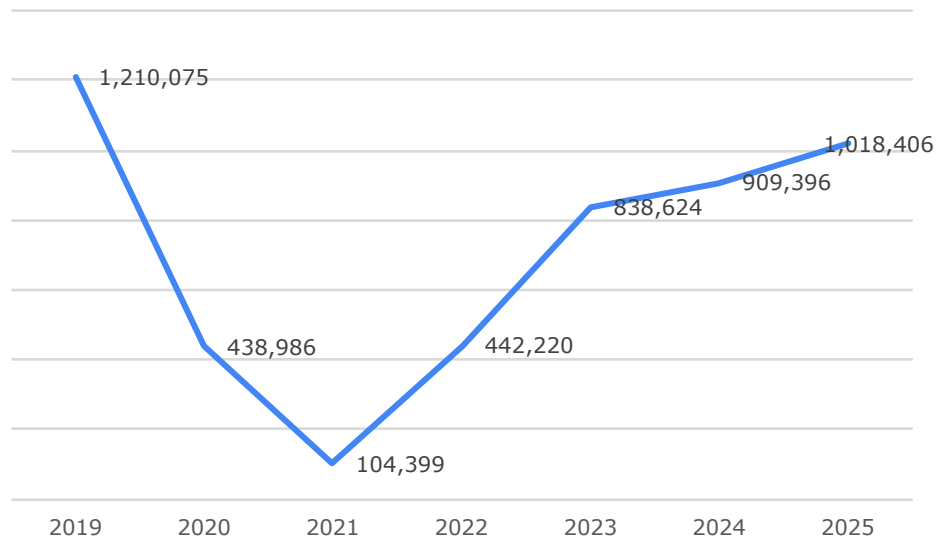
Fuente: Elaboración propia, Subdirección Nacional de Museos, 2025.

## Tabla 2. Cantidad de usuarios/as de museos regionales y especializados. 2019-2025

| Museos   | 2019             | 2020           | 2021           | 2022           | 2023           | 2024           | 2025             |
|--|------------------|----------------|----------------|----------------|----------------|----------------|------------------|
| Ciudadano Vicuña Mackenna                              | 12.242           | 580            | 754            | 6.614          | 12.174         | 20.130         | 33.739           |
| de la Educación Gabriela Mistral                       | 42.315           | 5.460          | 5.489          | 24.186         | 33.827         | 31.493         | 42.153           |
| de Artes Decorativas e Histórico Dominicó              | 9.061            | 577            | 14.756         | 3.496          | 4.496          | 3.071          | 15.232           |
| de Antofagasta   | 32.708           | 7.779          | 1.277          | 8.503          | 16.969         | 28.497         | 13.604           |
| Regional de Atacama                                    | 13.622           | 2.117          | 980            | 7.110          | 3.098          | 803            | 496              |
| Arqueológico de La Serena                              | 50.487           | 12.055         | 3.743          | 37.359         | 71.123         | 81.171         | 109.896          |
| Histórico Gabriel González Videla                      | 15.353           | 5.154          | 0              | 7.777          | 19.432         | 23.288         | 31.187           |
| Gabriela Mistral de Vicuña                             | 124.667          | 78.179         | 6.876          | 38.820         | 104.813        | 124.916        | 138.240          |
| del Limarí   | 18.619           | 3.097          | 1.341          | 9.985          | 14.836         | 16.102         | 12.197           |
| Historia Natural de Valparaíso                         | 164.561          | 29.719         | 3.424          | 34.817         | 67.127         | 105.270        | 83.348           |
| Rapa Nui   | 56.313           | 12.942         | 8.927          | 10.390         | 18.102         | 21.473         | 0                |
| Regional de Rancagua                                   | 37.646           | 6.620          | 2.282          | 15.716         | 27.449         | 28.611         | 33.022           |
| O'Higginiano y de Bellas Artes de Talca                | -                | 0              | 1.494          | 15.724         | 26.708         | 32.931         | 36.493           |
| Arte y Artesanía de Linares                            | 22.442           | 4.917          | 1.683          | 11.518         | 14.162         | 10.017         | 14.663           |
| Histórico de Yerbas Buenas                             | 11.546           | 2.715          | 204            | 3.794          | 5.266          | 5.722          | 10.008           |
| Historia Natural de Concepción                         | 87.615           | 20.728         | 1.730          | 35.814         | 59.141         | 61.229         | 82.547           |
| Mapuche de Cañete- Ruka Kimvn Taiñ Volil - Juan Cayupi | 25.032           | 12.719         | 65             | 856            | 4.054          | 288            | 1.618            |
| Regional de La Araucanía                               | 29.867           | 6.342          | 1.095          | 10.514         | 23.550         | 9.251          | 39.103           |
| de Sitio Castillo de Niebla                            | 283.208          | 166.634        | 34.234         | 88.505         | 210.173        | 231.825        | 244.631          |
| Regional de Ancud                                      | 71.069           | 38.544         | 653            | 13.583         | 36.141         | 38.622         | 33.523           |
| Regional de Aysén                                      | 22.693           | 6.526          | 7.471          | 26.609         | 24.713         | 28.490         | 36.173           |
| Regional de Magallanes                                 | 72.975           | 13.684         | 5.387          | 29.252         | 40.139         | 632            | 413              |
| Territorial Yagan Usi - Martín González Calderón       | 6.034            | 1.898          | 534            | 1.278          | 1.131          | 5.564          | 6.120            |
| <b>Total</b>   | <b>1.210.075</b> | <b>438.986</b> | <b>104.399</b> | <b>442.220</b> | <b>838.624</b> | <b>909.396</b> | <b>1.018.406</b> |

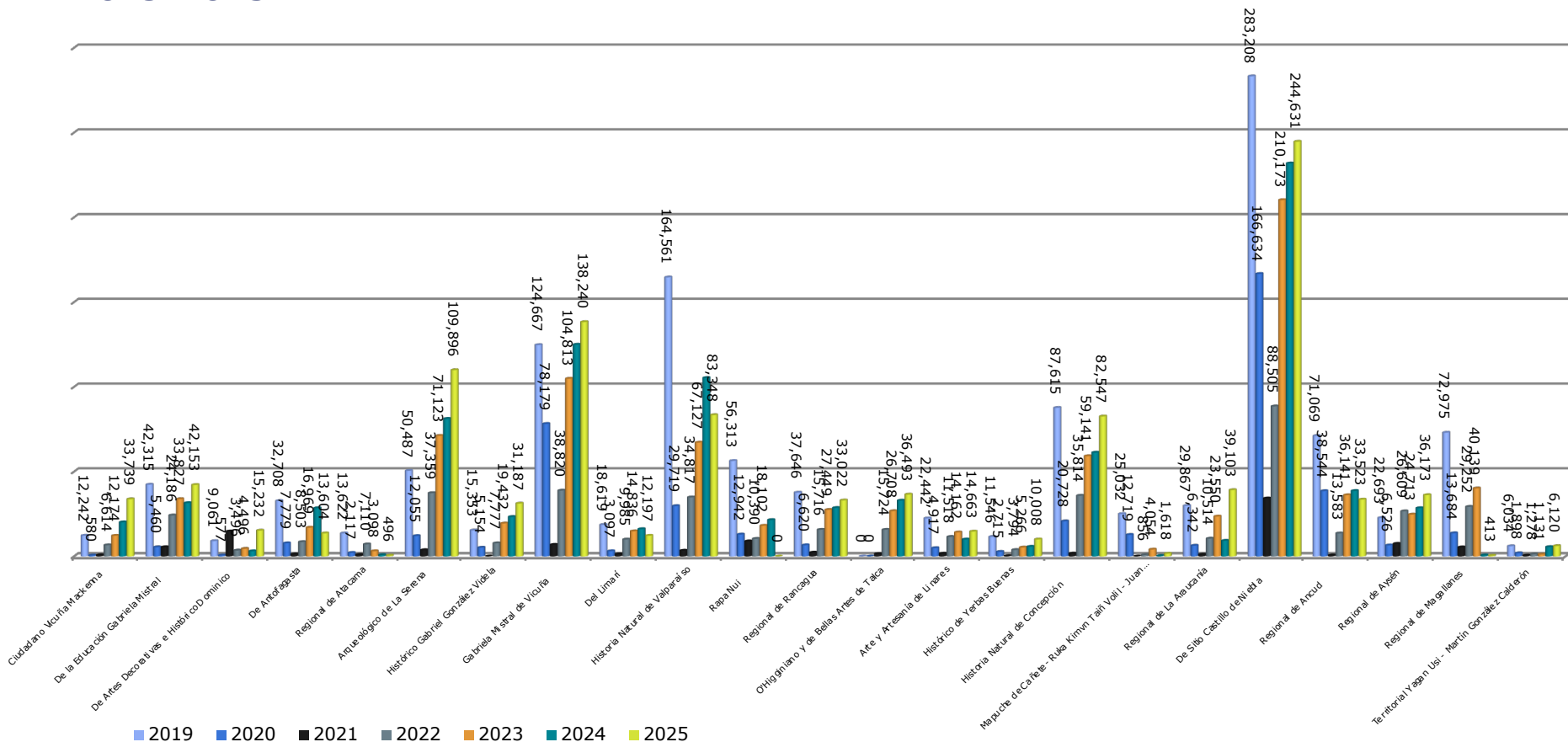
Fuente: Elaboración propia, Subdirección Nacional de Museos, 2019-2025. N 1.018.406

### Gráfico 3. Cantidad de usuarios/as de museos regionales y especializados. 2019-2025



Fuente: Elaboración propia, Subdirección Nacional de Museos, 2019-2025.

## Gráfico 4. Cantidad de usuarios/as de museos regionales y especializados. 2019-2025



Fuente: Elaboración propia, Subdirección Nacional de Museos, 2019- 2025.

## ANTECEDENTES

- El Museo de Sitio Castillo de Niebla fue el espacio con el registro de visitas más alto, con 244.631 personas. Luego destacan el Museo Gabriela Mistral de Vicuña (138.240) y el Museo Arqueológico de La Serena (109.896).
- Los espacios museales con menor número de personas usuarias fueron el Museo Regional de Magallanes (413) y el Museo Regional de Atacama (496). Cabe señalar que durante 2025 estos espacios tuvieron periodos de cierre. Por su parte, el Museo de Rapa Nui no contó con atención a público.
- La mayoría de quienes acudieron a los museos regionales y especializados fueron usuarios/as individuales, es decir, visitas en solitario, en familia o en grupos no institucionales, y que representan el 73,8%. Le siguen las personas que participaron de las actividades de extensión (12,4%). Por último, están quienes asistieron en delegaciones, es decir, grupos organizados por medio de una institución (colegios, universidades, juntas de vecinos, municipios, etc.), segmento que representa el 12%.
- Además de conocer las exhibiciones, las personas visitantes pudieron acceder a las 1.296 actividades de extensión organizadas al interior de los espacios museales.

### Tabla 3. Cantidad de usuarios/as de museos regionales y especializados según tipo. Enero-diciembre 2025

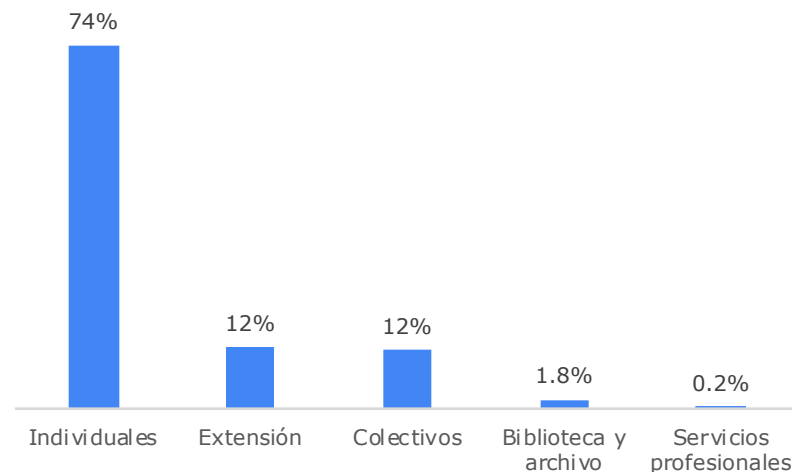
| Museo  | Individuales   | Colectivos     | Biblioteca y archivo | Extensión      | Servicios profesionales | Total            |
|--|----------------|----------------|----------------------|----------------|-------------------------|------------------|
| Ciudadano Vicuña Mackenna                              | 24.228         | 2.248          | 116                  | 6.819          | 328                     | 33.739           |
| de la Educación Gabriela Mistral                       | 13.814         | 11.609         | 165                  | 16.565         | -                       | 42.153           |
| Artes Decorativas e Histórico Dominicó                 | 7.600          | 3.567          | 115                  | 3.950          | -                       | 15.232           |
| de Antofagasta   | 7.857          | 748            | -                    | 4.991          | 8                       | 13.604           |
| Regional de Atacama                                    | -              | -              | -                    | 496            | -                       | 496              |
| Arqueológico de La Serena                              | 82.137         | 14.475         | 4.437                | 8.631          | 216                     | 109.896          |
| Histórico Gabriel González Videla                      | 27.343         | 1.982          | -                    | 1.862          | -                       | 31.187           |
| Gabriela Mistral de Vicuña                             | 114.808        | 6.069          | 12.771               | 4.592          | -                       | 138.240          |
| del Limarí   | 6.937          | 1.957          | 46                   | 3.208          | 49                      | 12.197           |
| Historia Natural de Valparaíso                         | 62.209         | 11.577         | 346                  | 8.591          | 625                     | 83.348           |
| Rapa Nui   | -              | -              | -                    | -              | -                       | -                |
| Regional de Rancagua                                   | 21.611         | 7.042          | -                    | 4.192          | 177                     | 33.022           |
| O'Higginiano y de Bellas Artes de Talca                | 24.473         | 4.724          | 109                  | 7.187          | -                       | 36.493           |
| Arte y Artesanía de Linares                            | 8.373          | 1.956          | 345                  | 3.879          | 110                     | 14.663           |
| Histórico de Yerbas Buenas                             | 6.233          | 1.311          | -                    | 2.233          | 231                     | 10.008           |
| Historia Natural de Concepción                         | 64.180         | 5.533          | -                    | 12.467         | 367                     | 82.547           |
| Mapuche de Cañete- Ruka Kimvn Taiñ Volil - Juan Cayupi | -              | 66             | -                    | 1.549          | 3                       | 1.618            |
| Regional de La Araucanía de Sitio Castillo de Niebla   | 19.922         | 4.760          | 2                    | 14.318         | 101                     | 39.103           |
| Regional de Ancud                                      | 207.652        | 33.337         | -                    | 3.610          | 32                      | 244.631          |
| Regional de Aysén                                      | 29.397         | 2.325          | 6                    | 1.755          | 40                      | 33.523           |
| Regional de Aysén                                      | 18.888         | 4.223          | -                    | 13.062         | -                       | 36.173           |
| Regional de Magallanes                                 | -              | -              | -                    | 266            | 147                     | 413              |
| Territorial Yagan Usi - Martín González Calderón       | 3.876          | 611            | 100                  | 1.508          | 25                      | 6.120            |
| <b>Total</b>   | <b>751.538</b> | <b>120.120</b> | <b>18.558</b>        | <b>125.731</b> | <b>2.459</b>            | <b>1.018.406</b> |

Fuente: Elaboración propia, Subdirección Nacional de Museos, 2025. N 1.018.406.

## Gráfico 5. Porcentaje según tipos de usuarios/as museos regionales y especializados. Enero-diciembre 2025

En la visita a los museos se reconocen los siguiente tipos de usuarios/os:

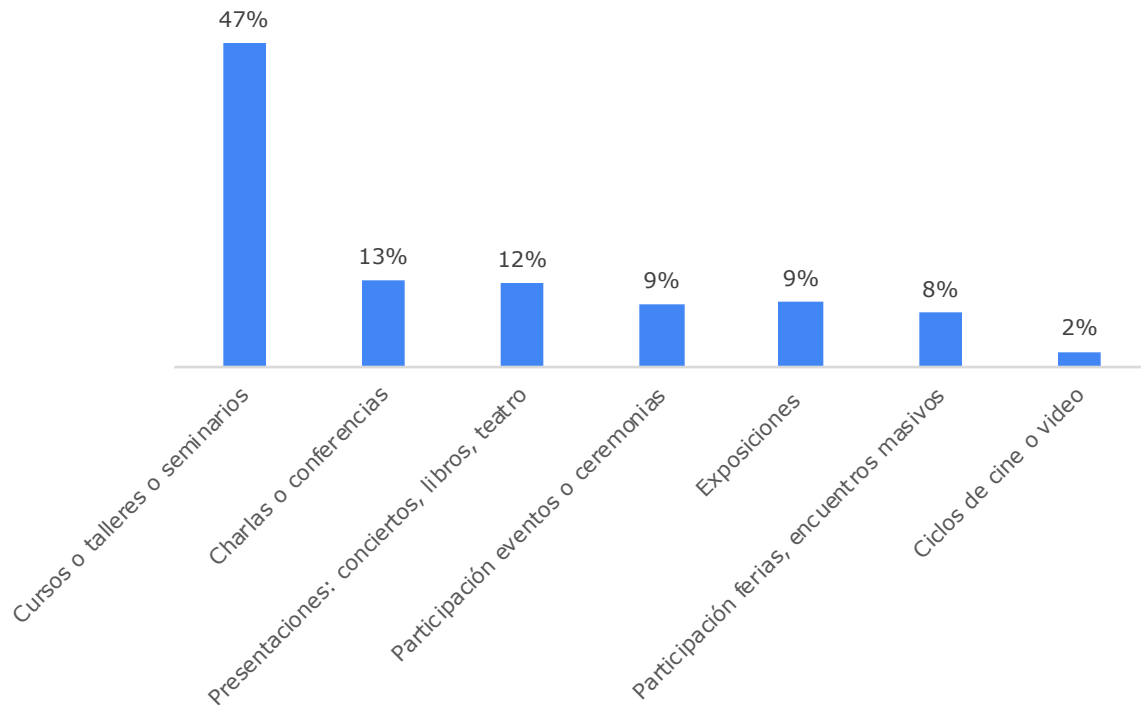
- Individuales: quienes concurren individualmente, en familia o grupos no institucionales (por ejemplo, amigos/as, parejas, etc.)
- Colectivos/as: asistentes organizados en delegaciones institucionales (colegios, universidades, municipios, juntas de vecinos, jardines infantiles, etc.).
- De biblioteca y archivos: quienes realizan consultas en las bibliotecas especializada de los museos.
- De actividades de extensión: participantes de las actividades de extensión que se realizan al interior de los museos, como charlas o conferencias, seminarios, cursos o talleres, proyección de películas o ciclos de cine, eventos como inauguración de exposiciones, ceremonias, lanzamiento de libros, entre otros.
- De otros servicios especializados: quienes solicitan prestación de asesorías, análisis de muestras, autenticidad de objetos, atención de tesis, consultas profesionales, entre otros.



Fuente: Elaboración propia, Subdirección Nacional de Museos, 2025.  
N 1.018.406.

## Gráfico 6. Porcentaje de actividades de extensión al interior de los museos regionales y especializados. Enero-diciembre 2025

- Durante 2025, los museos organizaron 1.296 actividades de extensión.
- De este conjunto, los cursos o talleres fueron los más solicitadas por las personas usuarias (47%), siendo el Museo de Historia Natural de Concepción la institución con más altos registros (84).
- En segundo lugar se encuentran charlas y conferencias (13%), donde destacan el Museo Historia Natural de Valparaíso (30) y el Museo de Historia Natural de Concepción (27). Le suceden las presentaciones como conciertos, libros, teatro (12%) donde sobresale el Museo O'Higginiano y de Bellas Artes de Talca (29).



## Tabla 4. Cantidad de actividades de extensión al interior de los museos regionales y especializados. Enero-diciembre 2025

| Museo   | Exposiciones | Cursos o talleres o seminarios | Charlas o conferencias | Ciclos de cine o video | Presentación es: conciertos, libros, teatro | Participación ferias, encuentros masivos | Participación eventos o ceremonias | Total       |
|---|--------------|--------------------------------|------------------------|------------------------|---|--|------------------------------------|-------------|
| Ciudadano Vicuña Mackenna de la Educación Gabriela Mistral  | 3            | 34                             | 2                      | 1                      | 6   | 0  | 25                                 | 71          |
| De Artes Decorativas e Histórico Dominico de Antofagasta    | 5            | 72                             | 9                      | 0                      | 5   | 3  | 10                                 | 104         |
| Regional de Atacama   | 3            | 13                             | 5                      | 1                      | 5   | 0  | 0                                  | 27          |
| Arqueológico de La Serena                                   | 2            | 1                              | 2                      | 1                      | 3   | 0  | 5                                  | 14          |
| Histórico Gabriel González Videla                           | 0            | 1                              | 0                      | 0                      | 0   | 2  | 0                                  | 3           |
| Gabriela Mistral de Vicuña del Limarí                       | 1            | 12                             | 9                      | 0                      | 4   | 0  | 1                                  | 27          |
| Historia Natural de Valparaíso                              | 5            | 0                              | 6                      | 0                      | 4   | 0  | 2                                  | 17          |
| Rapa Nui  | 9            | 16                             | 0                      | 0                      | 6   | 2  | 8                                  | 41          |
| Regional de Rancagua O'Higiniano y de Bellas Artes de Talca | 10           | 34                             | 2                      | 0                      | 3   | 1  | 0                                  | 50          |
| Arte y Artesanía de Linares                                 | 13           | 54                             | 30                     | 1                      | 14  | 5  | 9                                  | 126         |
| Histórico de Yerbas Buenas                                  | 0            | 0                              | 0                      | 0                      | 0   | 0  | 0                                  | 0           |
| Historia Natural de Concepción                              | 7            | 20                             | 3                      | 0                      | 2   | 0  | 2                                  | 34          |
| Mapuche de Cañete- Ruka Kimvn Taiñ Volil - Juan Cayupi      | 12           | 20                             | 16                     | 7                      | 29  | 7  | 12                                 | 103         |
| Regional de La Araucanía de Sitio Castillo de Niebla        | 14           | 69                             | 4                      | 0                      | 8   | 2  | 4                                  | 101         |
| Regional de Ancud   | 1            | 14                             | 0                      | 1                      | 9   | 11                                       | 3                                  | 39          |
| Regional de Aysén   | 11           | 84                             | 27                     | 2                      | 19  | 11                                       | 7                                  | 161         |
| Territorial Yagan Usi - Martín González Calderón            | 0            | 16                             | 0                      | 2                      | 0   | 1  | 9                                  | 28          |
| Total   | 4            | 59                             | 13                     | 0                      | 10  | 49                                       | 5                                  | 140         |
|   | 8            | 26                             | 9                      | 2                      | 8   | 1  | 2                                  | 56          |
|   | 4            | 35                             | 4                      | 7                      | 10  | 0  | 3                                  | 63          |
|   | 8            | 16                             | 13                     | 1                      | 11  | 4  | 0                                  | 53          |
|   | 0            | 3                              | 1                      | 0                      | 0   | 0  | 0                                  | 4           |
|   | 1            | 9                              | 7                      | 4                      | 1   | 2  | 10                                 | 34          |
| <b>Total</b>  | <b>121</b>   | <b>608</b>                     | <b>162</b>             | <b>30</b>              | <b>157</b>                                  | <b>101</b>                               | <b>117</b>                         | <b>1296</b> |

Fuente: Elaboración propia, Subdirección Nacional de Museos, 2025. N 1.296.

  
TRABAJANDO PARA USTED



-----  
**TRABAJANDO  
PARA USTED**  
-----