

Enero 2024


Estadísticas usuarias/os museos regionales y especializados Subdirección Nacional de Museos

Servicio Nacional del Patrimonio Cultural
2023





ANTECEDENTES

- El año 2023 se caracterizó por la consolidación de las visitas presenciales a los museos regionales y especializados del Serpat. Ya en el 2022 se evidenciaba un retorno paulatino luego de la situación generada por las medidas para enfrentar la pandemia de covid-19.
 - Desde el 1 de octubre del 2022 se pasó al Escenario de Apertura, lo que implicó la eliminación de los aforos en espacios abiertos y cerrados y el Pase de Movilidad dejó de ser obligatorio. Esta situación, además de la reactivación de la programación presencial por parte de los museos, facilitó el retorno de las y los visitantes.
 - Es así como se pasó de 442.220 en el 2022 a 838.624 en el 2023, registrándose alzas relevantes los meses de febrero, mayo y julio. El aumento de enero se pueden relacionar con la temporada estival, el de mayo con el Día de los Patrimonio y julio con las vacaciones de invierno.
- 

ANTECEDENTES

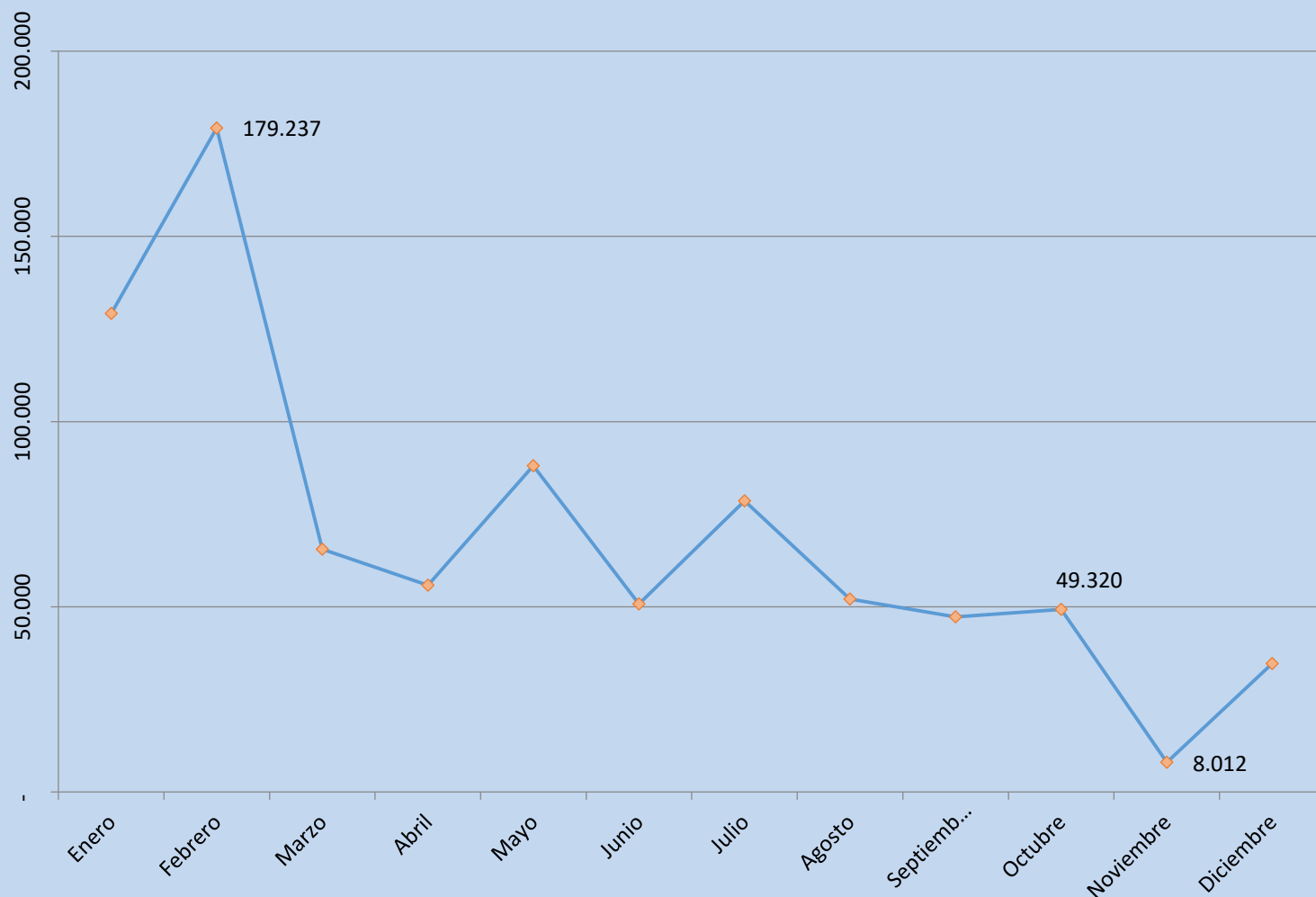
- El museo con mayor número de visitantes fue el Museo de Sitios Castillo de Niebla (210.173), seguido del Museo Gabriela Mistral de Vicuña (104.813) y el Museo Arqueológico de La Serena (71.123)
- Mientras que los museos con menor número de usuarios/as fueron el Museo Territorial Yagan Usi - Martín González Calderón (1.131) y el Museo Regional de Atacama (3.098). Cabe señalar que durante este periodo, ambos espacios se encontraban en proceso e renovación museográfica.
- La mayoría de quienes acudieron a los museos regionales y especializados del Serpat fueron usuarios/as individuales, es decir, que concurren solos o en familia, y que representan el 76,9%; le siguen los colectivos (9,7%), correspondientes a asistentes en delegaciones, normalmente con alguna persona encargada o monitora; y luego quienes participan de las actividades de extensión (9,4%).

Tabla 1. Cantidad de usuarios/as de museos regionales y especializados. Enero- diciembre 2023

| Museo | Enero | Febrero | Marzo | Abril | Mayo | Junio | Julio | Agosto | Septiembre | Octubre | Noviembre | Diciembre | Total |
|--|----------------|----------------|---------------|---------------|---------------|---------------|---------------|---------------|---------------|---------------|--------------|---------------|----------------|
| Ciudadano Vicuña Mackenna | 1.957 | 1.123 | 1.152 | 673 | 1.889 | 845 | 466 | 949 | 732 | 843 | 581 | 964 | 12.174 |
| De la Educación Gabriela Mistral | 2.039 | 697 | 1.876 | 3.593 | 5.644 | 2.785 | 2.768 | 2.944 | 2.013 | 3.725 | 3.562 | 2.181 | 33.827 |
| De Artes Decorativas e Histórico Dominico | 375 | 239 | 241 | 489 | 969 | 370 | 243 | 454 | 389 | 433 | 294 | - | 4.496 |
| De Antofagasta | 1.452 | 2.397 | 1.335 | 1.617 | 3.302 | 1.250 | 1.306 | 1.374 | 927 | 1.242 | - | 767 | 16.969 |
| Regional de Atacama | 1.128 | 973 | 619 | 343 | - | - | - | - | - | 16 | - | 19 | 3.098 |
| Arqueológico de La Serena | 9.094 | 11.172 | 5.993 | 4.899 | 9.135 | 5.247 | 7.699 | 5.829 | 4.801 | 4.158 | - | 3.096 | 71.123 |
| Gabriel González Videla | 1.507 | 2.439 | 1.663 | 1.588 | 2.385 | 1.515 | 2.645 | 1.946 | 1.509 | 1.238 | - | 997 | 19.432 |
| Gabriela Mistral de Vicuña | 16.945 | 39.051 | 5.270 | 4.563 | 3.318 | 4.750 | 13.250 | 4.378 | 5.539 | 3.674 | - | 4.075 | 104.813 |
| Del Limarí | 951 | 1.147 | 1.169 | 1.403 | 2.317 | 1.747 | 1.204 | 2.127 | 1.052 | 1.221 | - | 498 | 14.836 |
| Historia Natural de Valparaíso | 5.337 | 7.763 | 4.427 | 3.332 | 9.846 | 7.029 | 11.698 | 5.624 | 5.668 | 5.534 | 206 | 663 | 67.127 |
| Antropológico P. Sebastián Englert | 291 | 1.053 | 1.332 | 2.470 | 1.214 | 1.492 | 1.869 | 2.289 | 1.779 | 2.473 | - | 1.840 | 18.102 |
| Regional de Rancagua | 1.557 | 2.971 | 1.076 | 1.766 | 9.046 | 1.801 | 2.321 | 1.752 | 1.977 | 2.231 | - | 951 | 27.449 |
| O'Higiniano y de Bellas Artes de Talca | 3.133 | 2.382 | 2.175 | 1.872 | 4.531 | 1.915 | 2.768 | 2.254 | 2.350 | 1.898 | 416 | 1.014 | 26.708 |
| De Arte y Artesanía de Linares | 1.252 | 982 | 1.663 | 1.637 | 3.089 | 1.579 | 2.144 | 1.628 | 58 | 91 | - | 39 | 14.162 |
| Histórico de Yervas Buenas | 488 | 661 | 266 | 203 | 978 | 366 | 332 | 359 | 835 | 297 | - | 481 | 5.266 |
| De Historia Natural de Concepción | 7.255 | 685 | 4.055 | 4.422 | 8.232 | 7.564 | 7.928 | 5.278 | 4.671 | 4.667 | 1.444 | 2.940 | 59.141 |
| Mapuche de Cañete | 106 | 214 | 178 | 448 | 285 | 986 | 132 | 303 | 299 | 372 | 459 | 272 | 4.054 |
| Regional de la Araucanía | 3.084 | 1.978 | 2.531 | 1.794 | 4.598 | 1.901 | 2.317 | 2.023 | 1.703 | 1.621 | - | - | 23.550 |
| De Sitio Castillo de Niebla | 46.853 | 74.486 | 15.505 | 11.135 | 7.784 | 5.291 | 13.734 | 8.011 | 7.840 | 9.159 | - | 10.375 | 210.173 |
| Regional de Ancud | 7.421 | 11.537 | 3.348 | 2.514 | 2.216 | 1.152 | 2.183 | 789 | 1.529 | 1.641 | - | 1.811 | 36.141 |
| Regional de Aysén | 3.241 | 3.326 | 2.528 | 1.843 | 2.936 | 1.095 | 1.512 | 1.715 | 1.430 | 2.598 | 1.013 | 1.476 | 24.713 |
| Regional de Magallanes | 13.498 | 11.817 | 7.133 | 3.250 | 4.159 | - | 78 | 61 | 67 | 57 | 13 | 6 | 40.139 |
| Territorial Yagan Usi - Martín González Calderón | 185 | 144 | 27 | 8 | 166 | 132 | - | 25 | 99 | 131 | 24 | 190 | 1.131 |
| Total | 129.149 | 179.237 | 65.562 | 55.862 | 88.039 | 50.812 | 78.597 | 52.112 | 47.267 | 49.320 | 8.012 | 34.655 | 838.624 |

Fuente: Elaboración propia, Subdirección Nacional de Museos, 2023.

Gráfico 1. Cantidad de usuarios/as museos regionales y especializados. Enero- diciembre 2023



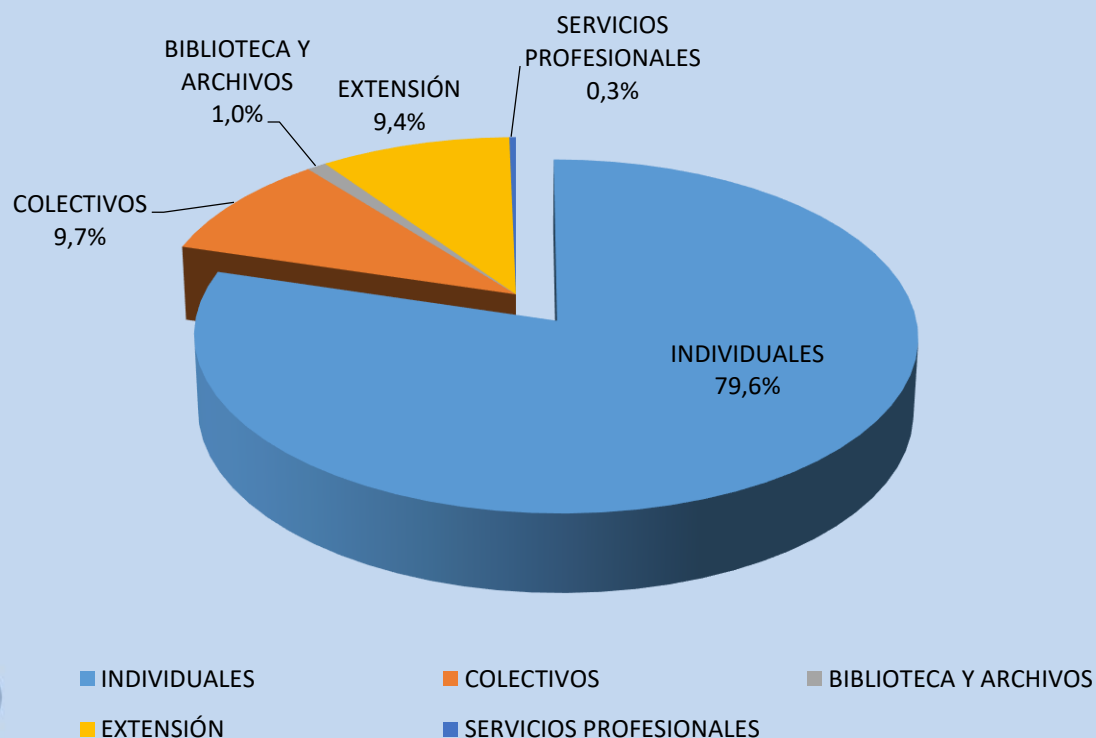
Fuente: Elaboración propia, Subdirección Nacional de Museos, 2023.

Tabla 2. Cantidad de usuarios/as de museos regionales y especializados según tipo. Enero- diciembre 2023

| Museo | Individuales | Colectivos | Biblioteca y archivo | Extensión | Servicios profesionales | Total |
|--|--------------|------------|----------------------|-----------|-------------------------|--------|
| Ciudadano Vicuña Mackenna | 8661 | 659 | 116 | 2646 | 92 | 12174 |
| De la Educación Gabriela Mistral | 10700 | 11006 | 203 | 11918 | 0 | 33827 |
| De Artes Decorativas e Histórico Dominico | 653 | 1742 | 161 | 1940 | 0 | 4496 |
| De Antofagasta | 12276 | 2308 | 0 | 2385 | 0 | 16969 |
| Regional de Atacama | 2172 | 109 | 12 | 805 | 0 | 3098 |
| Arqueológico de La Serena | 52157 | 8400 | 4184 | 6083 | 299 | 71123 |
| Gabriel González Videla | 16842 | 986 | 0 | 1556 | 48 | 19432 |
| Gabriela Mistral de Vicuña | 97032 | 3985 | 1762 | 2034 | 0 | 104813 |
| Del Limarí | 9796 | 1792 | 0 | 3248 | 0 | 14836 |
| Historia Natural de Valparaíso | 54175 | 9203 | 129 | 3026 | 594 | 67127 |
| Antropológico P. Sebastián Englert | 14118 | 964 | 763 | 2234 | 23 | 18102 |
| Regional de Rancagua | 20521 | 4263 | 0 | 2446 | 219 | 27449 |
| O'Higginiano y de Bellas Artes de Talca | 20021 | 5205 | 214 | 1268 | 0 | 26708 |
| De Arte y Artesanía de Linares | 8147 | 1365 | 512 | 4059 | 79 | 14162 |
| Histórico de Yervas Buenas | 3425 | 982 | 0 | 726 | 133 | 5266 |
| De Historia Natural de Concepción | 44684 | 4352 | 0 | 9484 | 621 | 59141 |
| Mapuche de Cañete | 0 | 0 | 0 | 4004 | 50 | 4054 |
| Regional de la Araucanía | 14122 | 3439 | 57 | 5660 | 272 | 23550 |
| De Sitio Castillo de Niebla | 194539 | 12581 | 0 | 3050 | 3 | 210173 |
| Regional de Ancud | 31144 | 2627 | 9 | 2309 | 52 | 36141 |
| Regional de Aysén | 14506 | 3802 | 0 | 6405 | 0 | 24713 |
| Regional de Magallanes | 37983 | 1294 | 37 | 692 | 133 | 40139 |
| Territorial Yagan Usi - Martín González Calderón | 0 | 206 | 0 | 831 | 94 | 1131 |
| Total | 667674 | 81270 | 8159 | 78809 | 2712 | 838624 |

Fuente: Elaboración propia, Subdirección Nacional de Museos, 2023.

Gráfico 2. Porcentaje según tipos de usuarios/as museos regionales y especializados. Enero- diciembre 2023



En la visita a los museos se reconocen los siguiente tipos de usuarias/os:

- Individuales: quienes concurren individualmente o en familia.
- Colectivos: asistentes en delegaciones, normalmente con alguna persona encargada o monitora.
- De biblioteca y archivos: quienes realizan consultas en las bibliotecas especializada de los museos.
- De actividades de extensión: participantes de las actividades de extensión que se realizan al interior de los museos, como charlas o conferencias, seminarios, cursos o talleres, proyección de películas o ciclos de cine, eventos como inauguración de exposiciones, ceremonias, lanzamiento de libros, entre otros.
- De otros servicios especializados: quienes solicitan prestación de asesorías, análisis de muestras, autenticidad de objetos, atención de tesis, consultas profesionales, entre otros.

Fuente: Elaboración propia,
Subdirección Nacional de Museos, 2023.

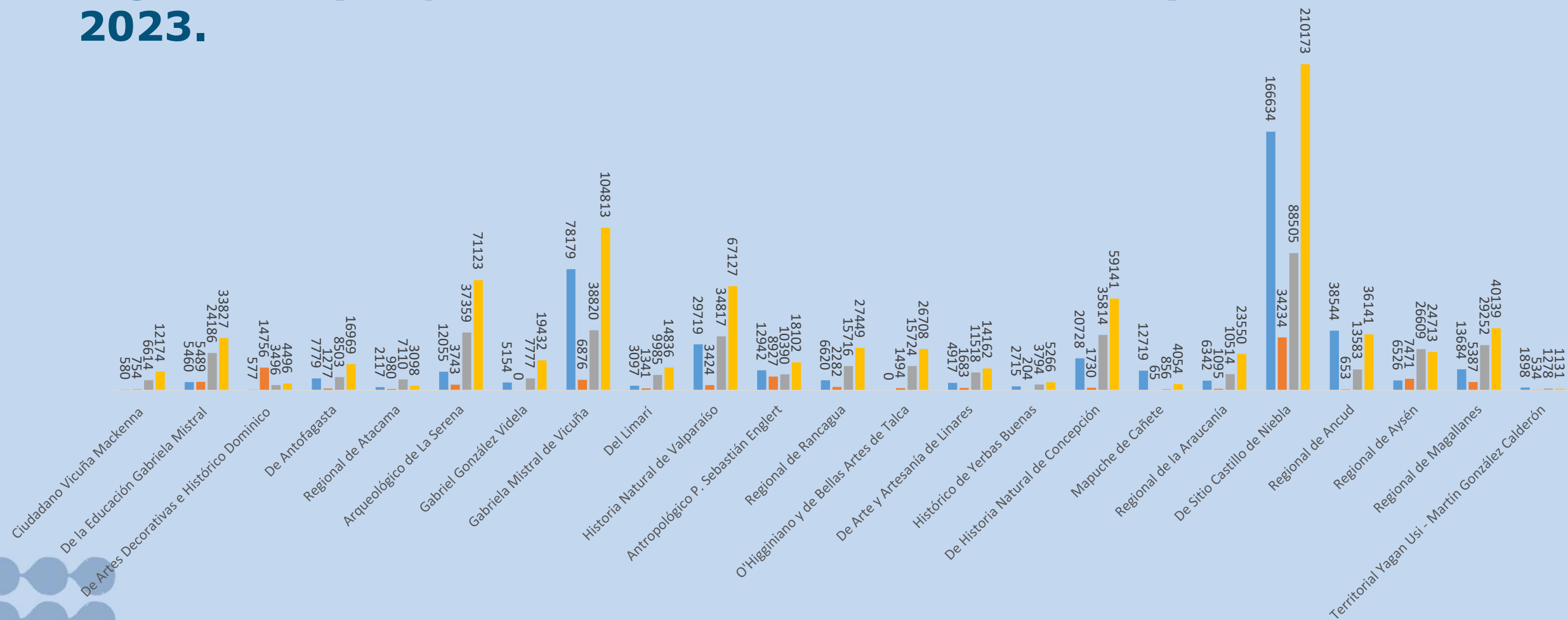


Tabla 3. Cantidad de usuarios/as de museos regionales y especializados. 2020, 2021, 2022 y 2023.

| Museo | 2020 | 2021 | 2022 | 2023 |
|--|--------|--------|--------|---------|
| Ciudadano Vicuña Mackenna | 580 | 754 | 6614 | 12174 |
| De la Educación Gabriela Mistral | 5460 | 5489 | 24186 | 33827 |
| De Artes Decorativas e Histórico Dominicó | 577 | 14756 | 3496 | 4496 |
| De Antofagasta | 7779 | 1277 | 8503 | 16969 |
| Regional de Atacama | 2117 | 980 | 7110 | 3098 |
| Arqueológico de La Serena | 12055 | 3743 | 37359 | 71123 |
| Gabriel González Videla | 5154 | 0 | 7777 | 19432 |
| Gabriela Mistral de Vicuña | 78179 | 6876 | 38820 | 104813 |
| Del Limarí | 3097 | 1341 | 9985 | 14836 |
| Historia Natural de Valparaíso | 29719 | 3424 | 34817 | 67127 |
| Antropológico P. Sebastián Englert | 12942 | 8927 | 10390 | 18102 |
| Regional de Rancagua | 6620 | 2282 | 15716 | 27449 |
| O'Higiniano y de Bellas Artes de Talca | 0 | 1494 | 15724 | 26708 |
| De Arte y Artesanía de Linares | 4917 | 1683 | 11518 | 14162 |
| Histórico de Yervas Buenas | 2715 | 204 | 3794 | 5266 |
| De Historia Natural de Concepción | 20728 | 1730 | 35814 | 59141 |
| Mapuche de Cañete | 12719 | 65 | 856 | 4054 |
| Regional de la Araucanía | 6342 | 1095 | 10514 | 23550 |
| De Sitio Castillo de Niebla | 166634 | 34234 | 88505 | 210173 |
| Regional de Ancud | 38544 | 653 | 13583 | 36141 |
| Regional de Aysén | 6526 | 7471 | 26609 | 24713 |
| Regional de Magallanes | 13684 | 5387 | 29252 | 40139 |
| Territorial Yagan Usi - Martín González Calderón | 1898 | 534 | 1278 | 1131 |
| Total | 438986 | 104399 | 442220 | 838.624 |

Fuente: Elaboración propia, Subdirección Nacional de Museos, 2023.

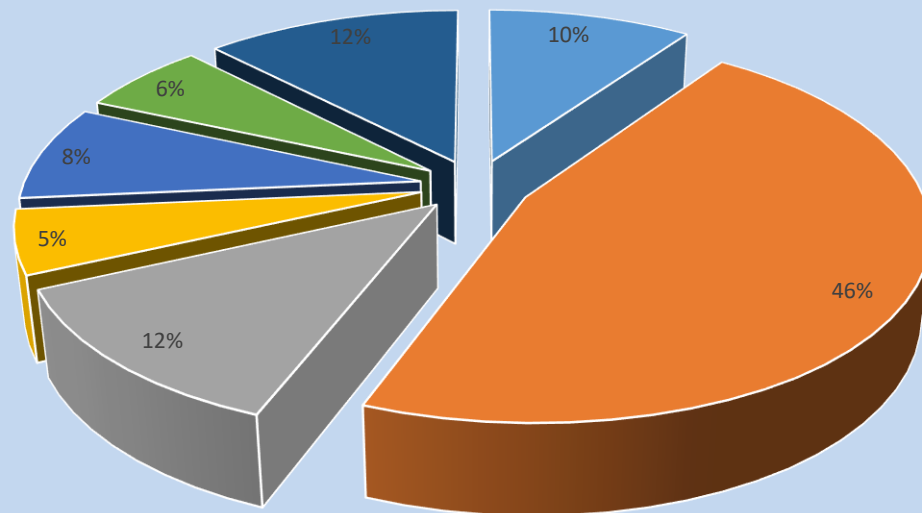
Gráfico 3. Cantidad de usuarios/as de museos regionales y especializados. 2020, 2021, 2022 y 2023.



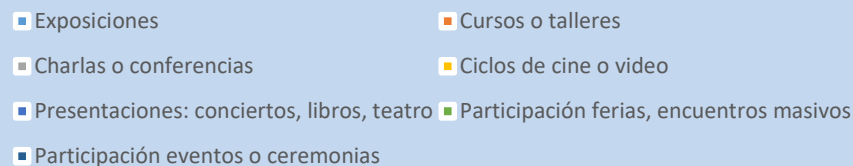
Fuente: Elaboración propia, Subdirección Nacional de Museos, 2023.

■ 2020 ■ 2021 ■ 2022 ■ 2023

Gráfico 3. Porcentaje de actividades de extensión al interior de los museos regionales y especializados . Enero- diciembre 2023



- Los cursos o talleres son las actividades más frecuentes en los museos (46%), siendo el Museo de la Educación Gabriela Mistral el que más capacitaciones de esta naturaleza ofrece (85).
- En segundo lugar están siguen charlas y conferencias (12%), además de la participación en eventos o ceremonias (12%).



Fuente: Elaboración propia, Subdirección Nacional de Museos, 2023.

Tabla 4. Cantidad de actividades de extensión al interior de los museos regionales y especializados . Enero- diciembre 2023

| Museo | Exposiciones | Cursos o talleres | Charlas o conferencias | Ciclos de cine o video | Presentaciones: conciertos, libros, teatro | Participación ferias, encuentros masivos | Participación eventos o ceremonias | Total |
|--|--------------|-------------------|------------------------|------------------------|--|--|------------------------------------|-------------|
| Ciudadano Vicuña Mackenna | 5 | 16 | 0 | 0 | 3 | 1 | 19 | 44 |
| De la Educación Gabriela Mistral | 6 | 85 | 11 | 1 | 8 | 17 | 31 | 159 |
| De Artes Decorativas e Histórico Dominicó | 1 | 9 | 5 | 0 | 4 | 2 | 4 | 25 |
| De Antofagasta | 3 | 26 | 24 | 10 | 1 | 0 | 5 | 69 |
| Regional de Atacama | 2 | 1 | 4 | 1 | 5 | 2 | 4 | 19 |
| Arqueológico de La Serena | 9 | 16 | 7 | 41 | 4 | 0 | 5 | 82 |
| Gabriel González Videla | 6 | 8 | 12 | 0 | 3 | 0 | 7 | 36 |
| Gabriela Mistral de Vicuña | 7 | 7 | 11 | 0 | 10 | 3 | 6 | 44 |
| Del Limarí | 8 | 43 | 5 | 1 | 3 | 3 | 4 | 67 |
| Historia Natural de Valparaíso | 7 | 64 | 20 | 3 | 9 | 8 | 6 | 117 |
| Antropológico P. Sebastián Englert | 5 | 22 | 5 | 2 | 2 | 3 | 9 | 48 |
| Regional de Rancagua | 18 | 49 | 3 | 0 | 1 | 0 | 10 | 81 |
| O'Higginiano y de Bellas Artes de Talca | 7 | 12 | 7 | 0 | 7 | 2 | 4 | 39 |
| De Arte y Artesanía de Linares | 11 | 36 | 16 | 1 | 5 | 4 | 4 | 77 |
| Histórico de Yervas Buenas | 2 | 7 | 2 | 0 | 0 | 1 | 0 | 12 |
| De Historia Natural de Concepción | 12 | 79 | 21 | 8 | 7 | 13 | 14 | 154 |
| Mapuche de Cañete | 1 | 69 | 3 | 0 | 0 | 4 | 34 | 111 |
| Regional de la Araucanía | 4 | 53 | 8 | 0 | 9 | 25 | 4 | 103 |
| De Sitio Castillo de Niebla | 6 | 58 | 3 | 5 | 19 | 0 | 4 | 95 |
| Regional de Ancud | 9 | 8 | 8 | 5 | 8 | 6 | 2 | 46 |
| Regional de Aysén | 12 | 46 | 9 | 0 | 13 | 1 | 10 | 91 |
| Regional de Magallanes | 7 | 2 | 4 | 0 | 3 | 0 | 1 | 17 |
| Territorial Yagan Usi - Martín González Calderón | 3 | 1 | 3 | 6 | 2 | 0 | 3 | 18 |
| Total | 151 | 717 | 191 | 84 | 126 | 95 | 190 | 1554 |

Fuente: Elaboración propia, Subdirección Nacional de Museos, 2023.



Gobierno
de Chile

gob.cl